

GAMETEK®

GAMETEK UK LTD. 258 BATH ROAD, SLOUGH SL1 4DX

GAMETEK GmbH, KUNKELSTRASSE 125, 41063 MÖNCHENGLADBACH

GAMETEK FRANCE, BP 251 69152 DECINES CHARPIEU CEDEX

CAPCOM®

CAPCOM®

STREET FIGHTER II TURBO™



GAMETEK®

... ENGLISH MANUAL... MANUEL EN FRANÇAIS... DEUTSCHES HANDBUCH...

A LIRE AVANT TOUT UTILISATION D'UN JEU VIDÉO PAR VOUS-MÊME OU VOTRE ENFANT.

Certaines personnes sont susceptibles de faire de crises d'épilepsie ou d'avoir des pertes de conscience à la vue de certains types de lumières clignotantes ou d'éléments fréquents dans notre environnement quotidien. Ces personnes s'exposent à des crises lorsqu'elles regardent certaines images télévisées ou lorsqu'elles jouent à certains jeux vidéo. Ces phénomènes peuvent apparaître alors même que le sujet n'a pas d'antécédent médical ou n'a jamais été confronté à une crise d'épilepsie.

Si vous-même ou un membre de votre famille avez déjà présenté des symptômes liés à l'épilepsie (crise ou perte de conscience) en présence de stimulations lumineuses, veuillez consulter votre médecin avant toute utilisation.

Nous conseillons aux parents d'être attentifs à leurs enfants lorsqu'ils jouent avec des jeux vidéo. Si vous-même ou votre enfant présentez un des symptômes suivants: vertige, trouble de la vision, contraction des yeux ou des muscles, perte de conscience, trouble de l'orientation, mouvement involontaire ou convulsion, veuillez immédiatement cesser de jouer et consulter un médecin.

PRECAUTIONS A PRENDRE DANS TOUS LES CAS POUR L'UTILISATION D'UN JUE VIDEO

- Ne vous tenez pas trop près de l'écran. Jouez à bonne distance de l'écran de télévision et aussi loin que le permet le cordon de raccordement.
- Utilisez de préférence les jeux vidéo sur un écran de petite taille.
- Evitez de jouer si vous êtes fatigué ou si vous manquez de sommeil.
- Assurez-vous que vous jouez dans un pièce bien éclairée.
- En cours d'utilisation, faites des pauses de dix à quinze minutes toutes les heures.



..... CONTENTS

INSTALLING SUPER STREET FIGHTER II TURBO.....	2
KEYBOARD COMMANDS	2
BATTLE TIPS AND OPTIONS	3
FEI LONG	4
DEE JAY	5
CAMMY	6
T. HAWK	7
RYU	8
KEN	9
GUILE	10
DHALSIM	11
E. HONDA.....	12
CHUN-LI.....	13
BLANKA	14
ZANGIEF	15
BALROG	16
VEGA	17
SAGAT	18
M. BISON.....	19
GAMETEK CREDITS.....	20

Installing Super Street Fighter II Turbo

CD-ROM Installation Instructions

1. Insert the CD into your drive.
2. Change the active drive to your CD ROM (i.e. D:)
3. Type: INSTALL
4. Follow the on-screen instructions.

3.5 Floppy Install Instructions

1. Insert Disk 1 into your drive.
2. Change the active drive to your floppy Drive (i.e. A:)
3. Type: INSTALL
4. Follow the on-screen instructions.

Running Super Street Fighter II Turbo:

After you have installed Super Street Fighter II Turbo on your PC type:
CD GAMETEK\SSF2T. then SSF2T.

IMPORTANT NOTE: In order to speed game play for Super Street Fighter II Turbo your PC will need to reserve space on your system for the Virtual memory (a swapfile). This will depend on how much RAM your system has available, it is done automatically.
On a 4Mb machine there is a 12Mb virtual memory requirement.
On an 8 Mb machine there is an 8 Mb virtual memory requirement.
On a 16 Mb machine there is no virtual memory requirement.

Keyboard Commands

Important Note:

Special moves can be accomplished with the Joy Pad Controls given.

Example:

Joypad Move:	Up	Down-Towards	Any Punch
Keyboard Move:	W	S + D or A	T or Y or U

Player 1

Left:	A
Right:	D
Up:	W
Down:	S

Player 2

Left or Jab:	L
Right:	,
Up:	P
Down:	;

Punch:

Light or Jab:	T
Medium or Strong:	Y
Hard or Fierce:	U

Kick:

Light:	G
Medium:	H
Hard:	J

Punch:

Light or Jab:	Insert
Medium or Strong:	Home
Hard or Fierce:	Page Up

Kick:

Light:	Delete
Medium:	End
Hard:	Page Down

Quit current game: Alt X

Pause: Pause Key

UnPause: Any key after the game is paused

Battle Tips

Defence

By moving the direction opposite of your opponent and not pressing any attack buttons you will block all incoming attacks. Blocking special moves decreases the damage by 75%.

Throws

Standing very close to you opponent and pressing forward and punching simultaneously you will throw or grab your opponent.

Landing Safely

By executing a throw maneuver after being thrown you may land safely on the ground.

Recovery

When you have been dizzied by your opponent move back and forward quickly to recover from the assault.

Options

PLAYER ONE CONTROL

Selects the control method for player one.

MUSIC SPEEDUP

Toggles near death music speed On/Off.

PLAYER TWO CONTROL

Selects the control method for player two.

SOUND FX VOLUME

Raises or lowers the volume of the sound effects.

DIFFICULTY

Chooses 8 levels of difficulty.

MUSIC VOLUME

Raises or lowers the volume of the music.

TIME LIMIT

Toggles the time limit On/Off.

MUSIC TEST

Listen to the selected music.

BACKGROUND ANIMATION

Toggles the background animations On/Off.

SFX TEST

Listen to the selected sound effect.

PARALLAX (for use on slower machines) Toggles the parallax scrolling On/Off.

AUTO SETUP

Automatically sets the best options for your hardware.

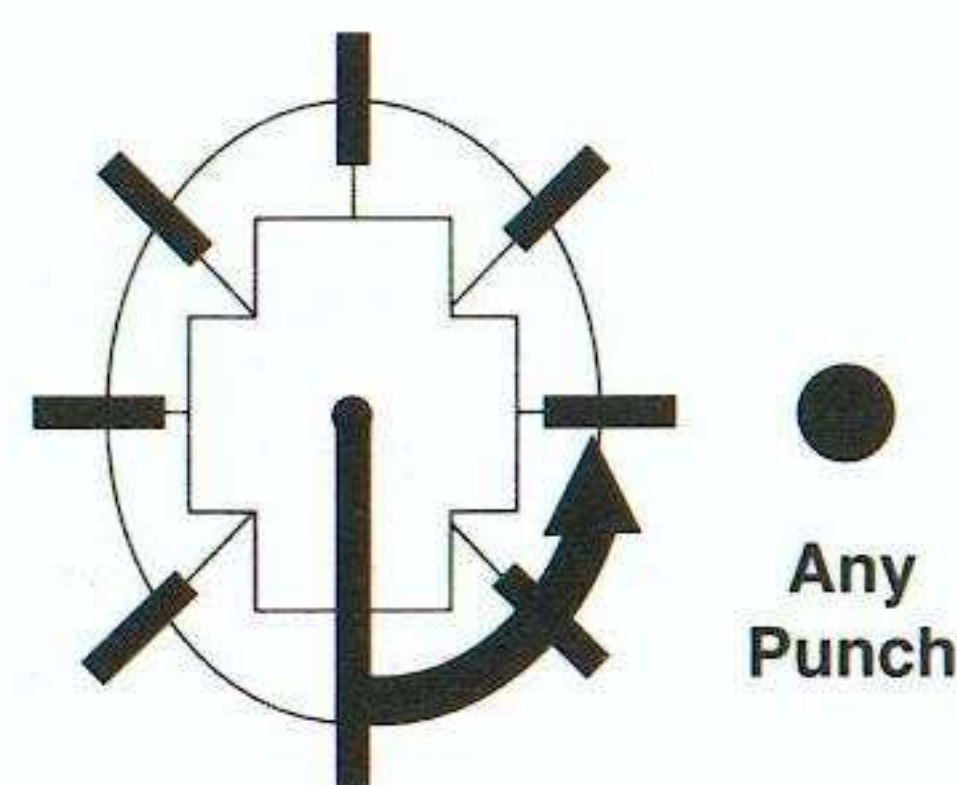
FRAME LOCK (for use on slower machines) Toggles the sharing of the screen.



Fei Long

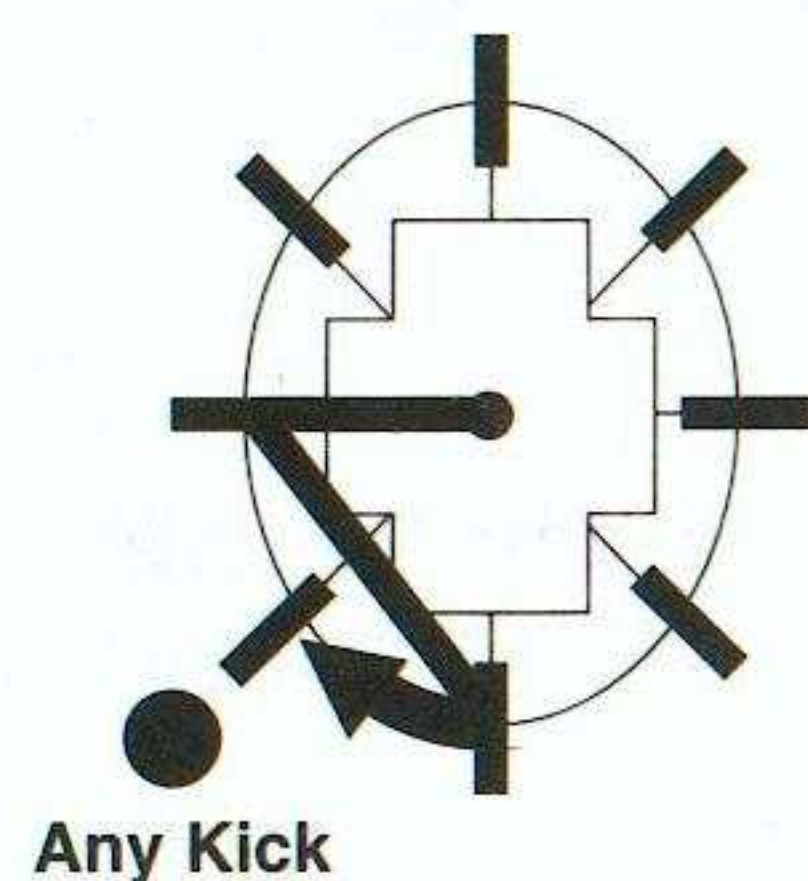
Date of Birth: April 23, 1969
Height: 5'9"
Weight: 168

A master at Kung Fu, Fei Long spent many years working as a motion picture actor, and appeared in several movies. He has just recently decided that being a World Tournament champion was more of a challenge. 168 pounds of solid muscle Fei feels as if he will emerge victorious.



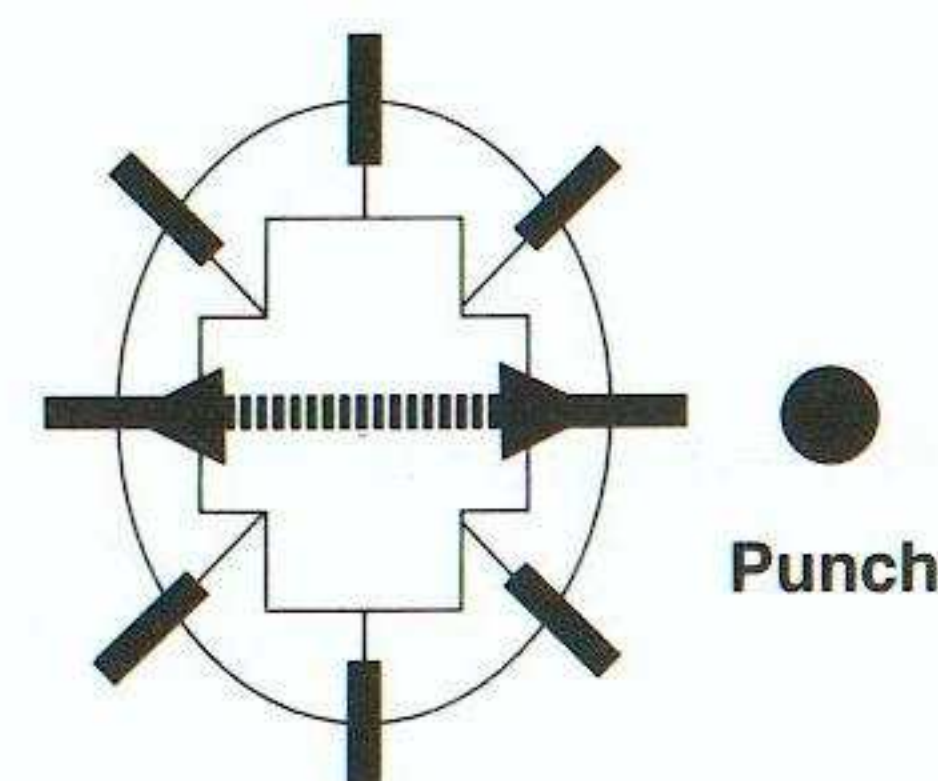
Motion
Down Down-Toward Toward Any Punch

Rekka Ken: Fei Long's kung fu is legendary when he does this running punch attack. The Rekka Ken is best used at close range, or from slightly farther away to surprise the enemy if they don't block. You must repeat the motion three times to score all three hits!



Motion
Back Down Down-Back Any Kick

Rising Dragon Kick: Fei Long's leg is on fire, and he burns up his enemies with this technique! Do it to counter enemies that jump in against you. It can also be used in crushing combos.



Motion
Back or Toward Punch

Body Throw: Get close and push Toward or Away with Strong or Fierce punch.

Motion SUPER MOVE

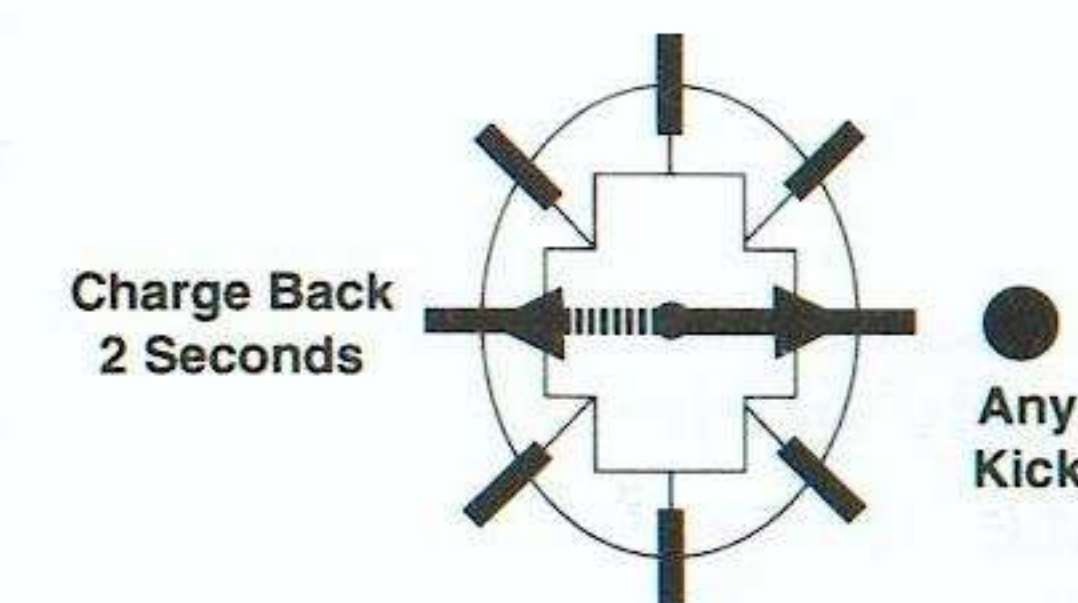
Down Down-Toward Toward Down Down-Toward Toward + Any Punch



Dee Jay

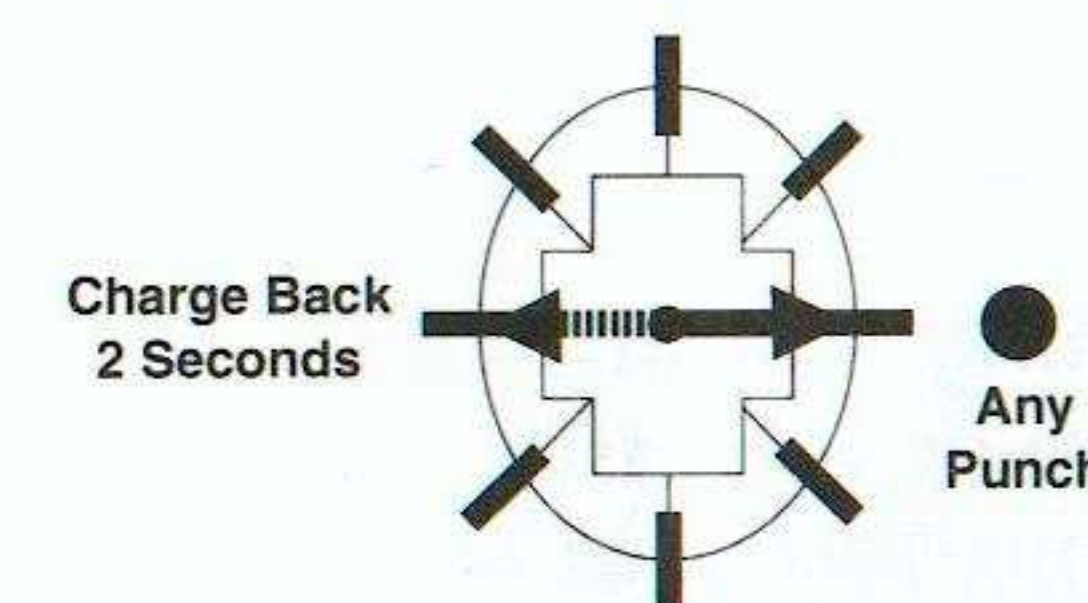
Date of Birth: October 31, 1965
Height: 6'
Weight: 234 lbs.

Once a rising star in the music business, Dee Jay gave this up to join the Street Fighter circuit. He still loves music and have patterned many skilled attacks from his repertoire of dance steps. Dee Jay loves hanging out at local reggae festivals at his Jamaican home town. As others play their music he shows off his amazing fighting skills.



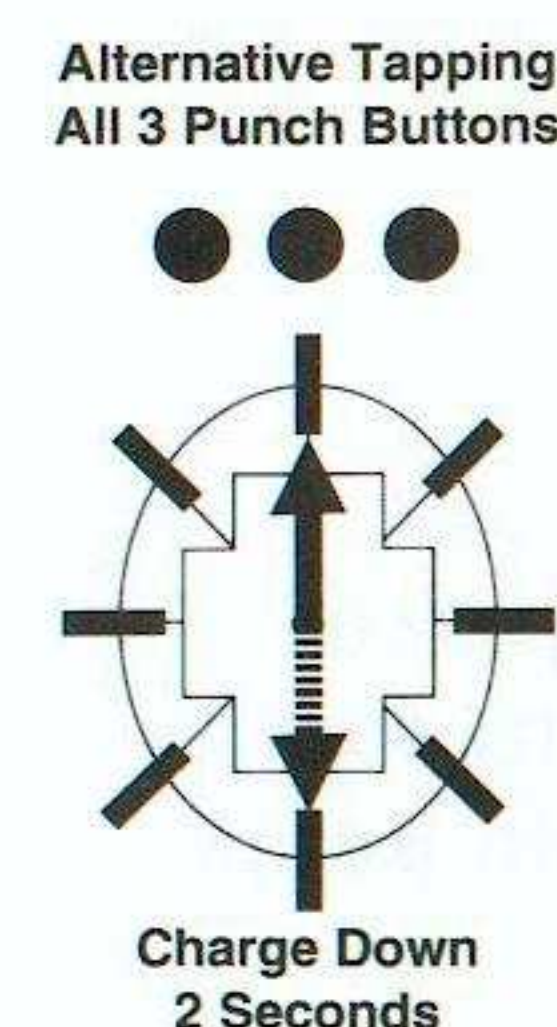
Motion
Charge Back 2 Seconds Toward Any Kick

Dread Kick: Dee Jay can skip toward his enemies and double-hit them with this surprise maneuver. The Dread Kick is his best move for big power combos, and it's not too hard to pull off.



Motion
Charge Back 2 Seconds Toward Any Punch

Max Out: Much like Guile's Sonic Boom, the Max Out is a great projectile Dee Jay throws by Charging. It's not as fast as Ryu's Fireball, so Dee Jay will eventually lose some Fireball wars, but he makes up for it with fairly fast recovery time and the follow-up Slide or Forward trip capability.



Motion
Charge Down 2 Seconds Up Alternative Tapping All 3 Punch Buttons

Hyper Fist: Shake, rattle, and roll! Dee Jay's rapidly-pulsating fist can really jack up the enemy. It also makes him invincible to Fireballs.

Motion SUPER MOVE

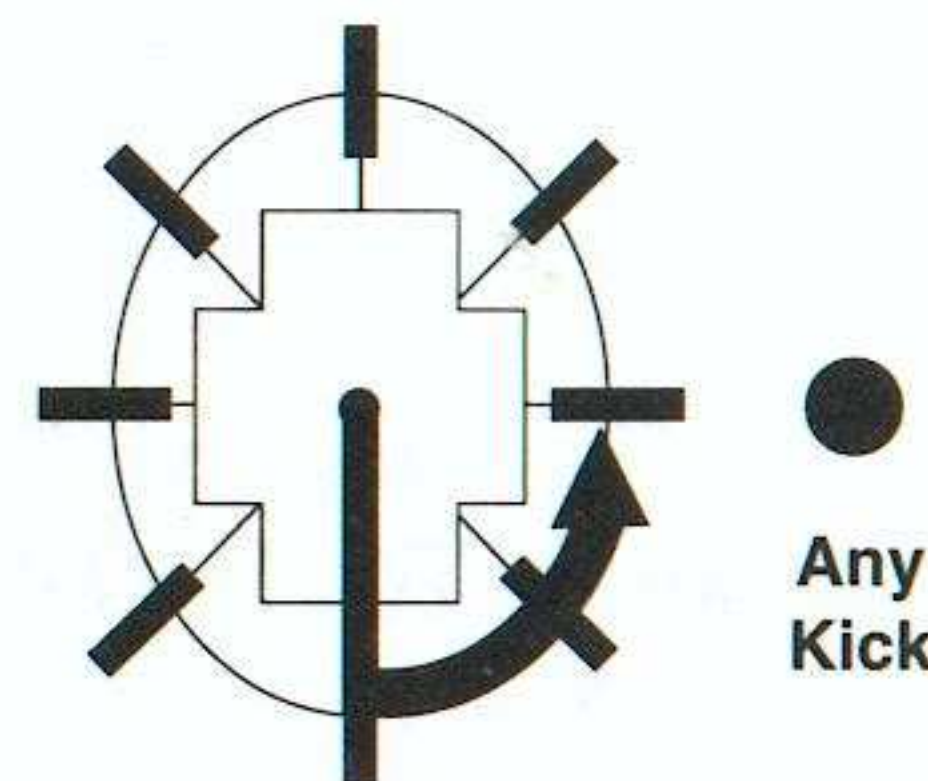
Hold Back then Toward Back Toward + Any Kick



Cammy

Date of Birth: January 6, 1966
Height: 5'5"
Weight: 101 lbs.

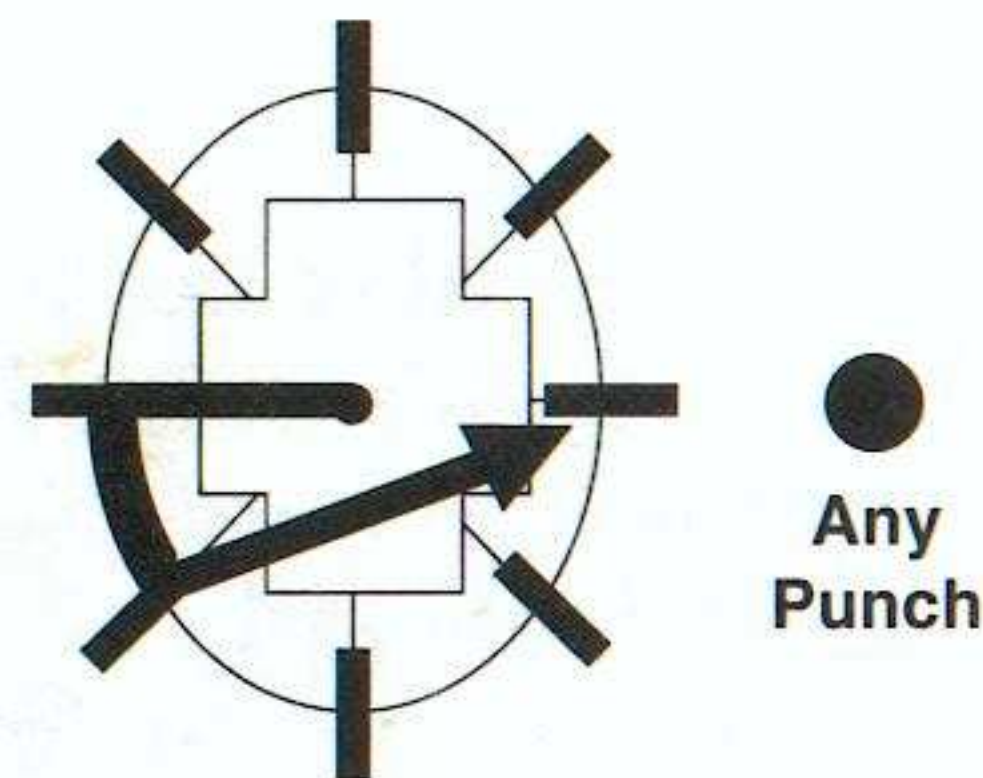
After loosing her memory in a mysterious traumatic event Cammy found herself in Britain. She shortly joined the special forces where she quickly became skilled in hand to hand combat. Because she still cannot remember anything about her past life Cammy works as a top-notch undercover agent.



Any Kick

Motion
Down Down-Toward Toward Any Kick

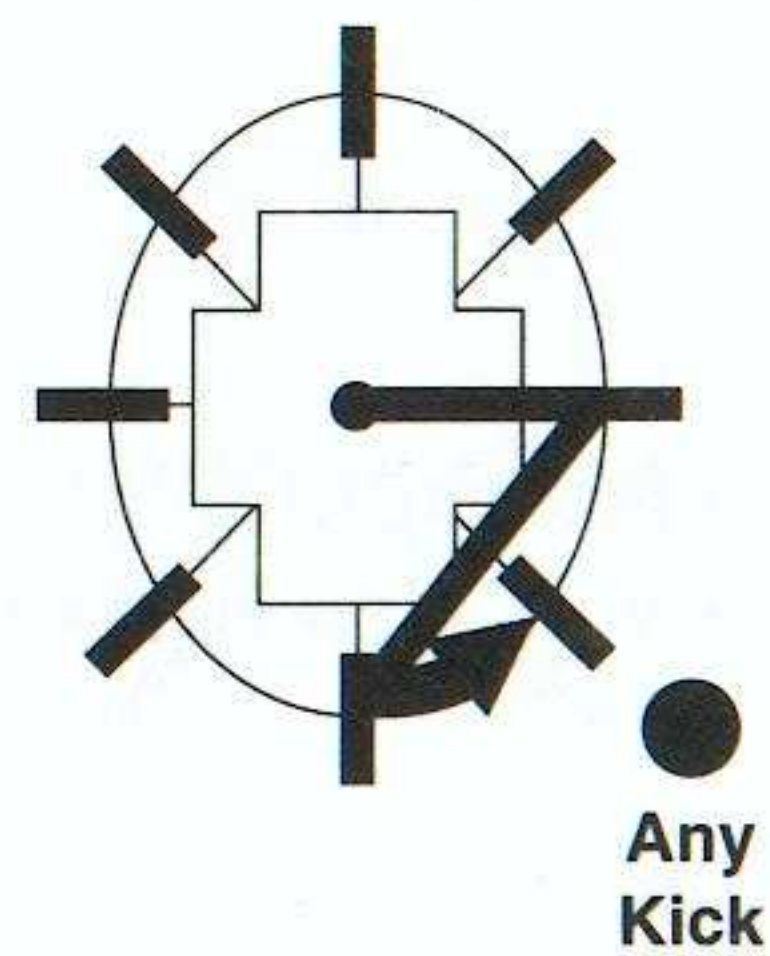
Cannon Drill: Cammy's Drill is a full-body projectile that can travel any short to medium distance. If used to surprise or combo the enemy, this Drill is deadly. If they block it, beware: you'll be tripped, thrown, or comboed.



Any Punch

Motion
Down Down-Back Toward Any Punch

Spinning Knuckle: Flipping and turning, Cammy can twist and surprise ground-based enemies with this double-hitting attack. If timed perfectly, it passes a late Fireball. It can also be used just as foes get up for a big surprise.



Any Kick

Motion
Toward Down Down-Toward Any Kick

Thrust Kick: Cammy's answer to Ryu's uppercut gives her a leg up. This deadly vertical attack is good to counter jumping enemies, snuff Fireball thrower, pin people in the corner or do combos against big guys.

Motion
SUPER MOVE

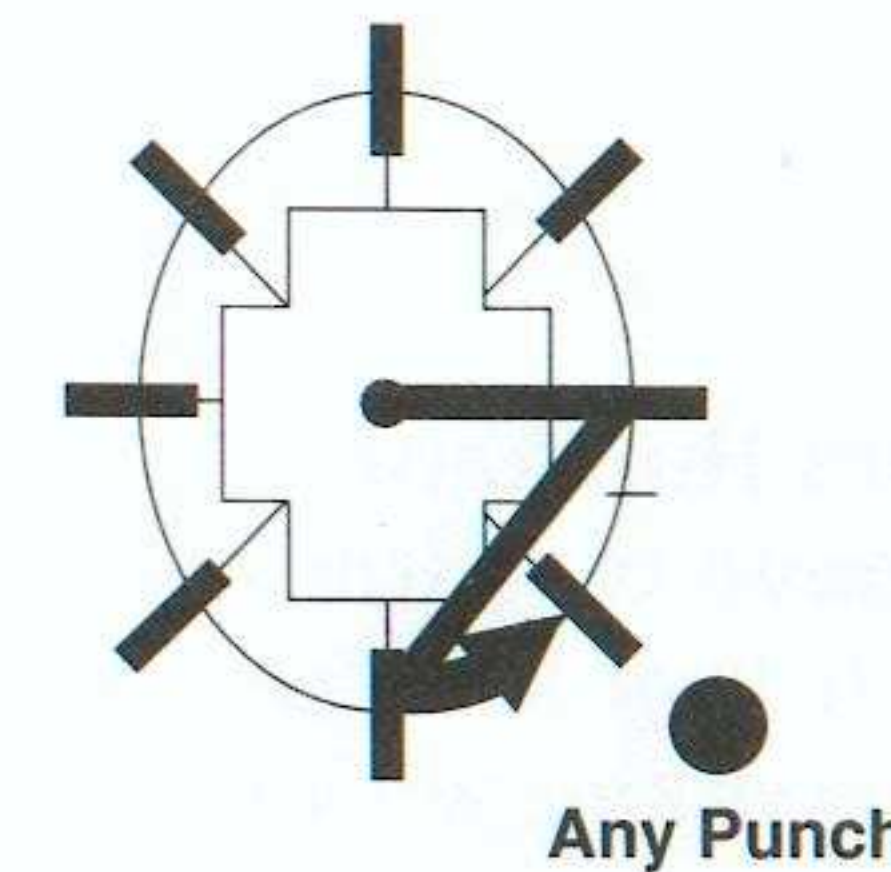
Hold ← then → ← → + Any Kick



T. Hawk

Date of Birth: July 21, 1959
Height: 7'6"
Weight: 383

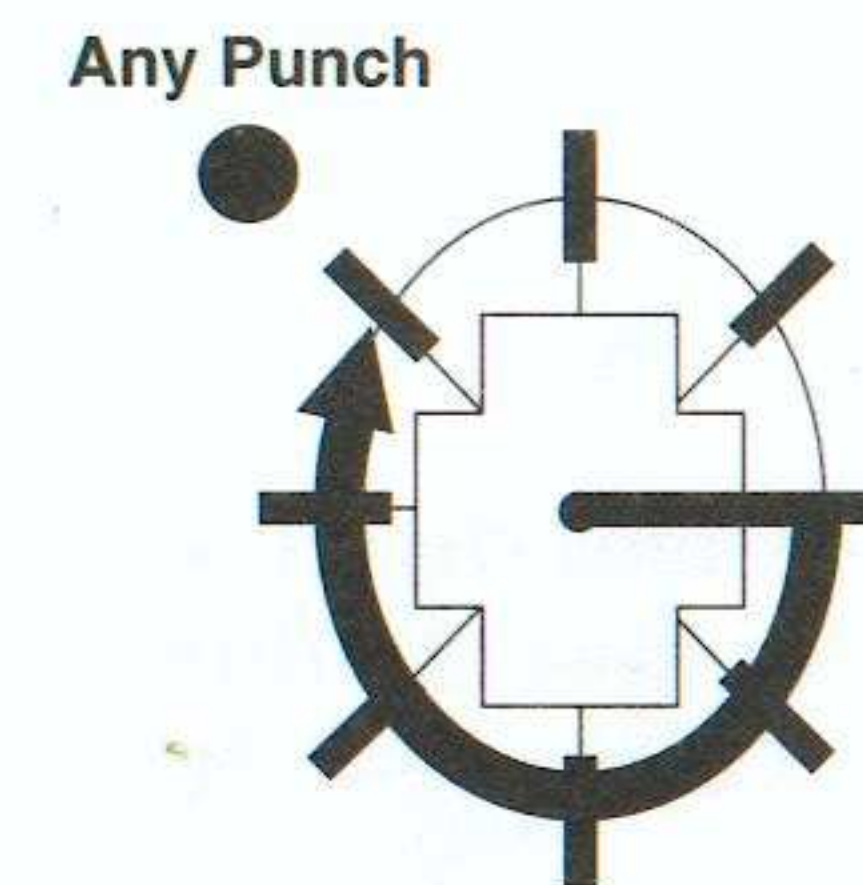
T Hawk still remembers the day when M. Bison and his Shadowlaw army drove him and his family from their native lands. Since then Hawk has lived in Mexico and has studied various wrestling techniques, and fighting styles so that someday he can face Bison and reclaim the land that is his home.



Any Punch

Motion
Toward Down Down-Toward Any Punch

Thunderstrike: T. Hawk's thunderous uppercut is a sight to see. It sends his entire body into the air, countering any enemies who jump-in if your timing's good. Be sure to do it late for best results! Also try going through Fireballs with your Thunder.



Any Punch

Motion
Toward Down-Toward Down Down-Back Back Up-Back Any Punch

Storm Hammer: If Zangief invented it, T. Hawk wants to master it. This Native American Pile Driver sucks enemies in and takes them on a joy ride for up to a third of their life bar. Ouch!

Motion
Jump All 3 Punch Buttons Simultaneously

The Hawk Dive: Hawk doesn't need fireballs with this move! He soars through the air with the greatest of ease and turns the tables on his foes projectile shots. You can also do the Hawk for fast and easy transportation. Beware, some opponents can counter you if they block it.

Motion
SUPER MOVE

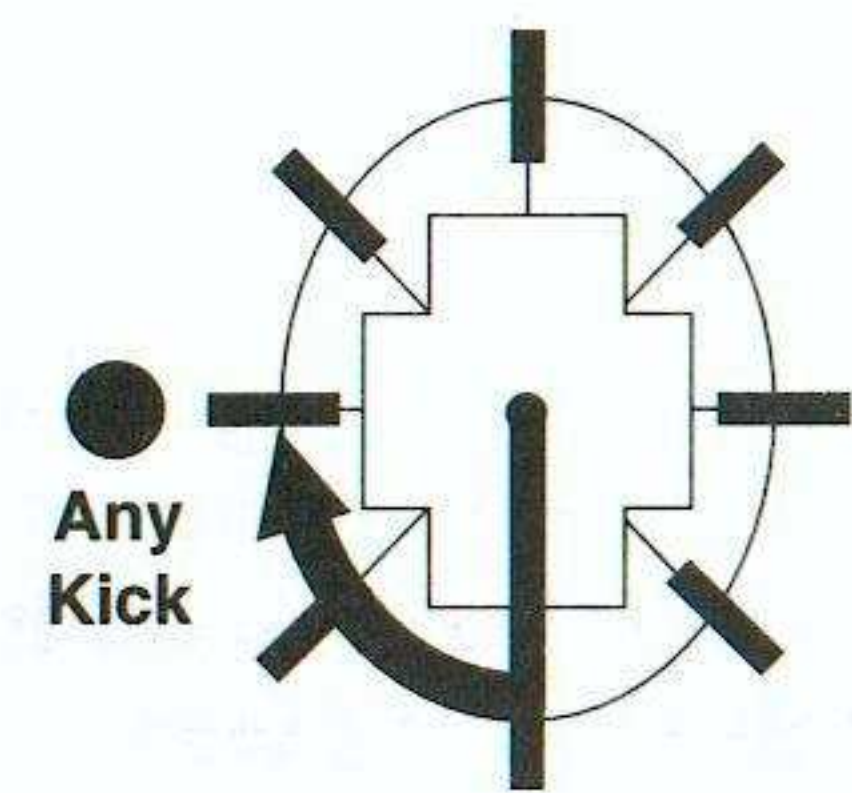
Rotate D-pad 720° + Any Punch



Ryu

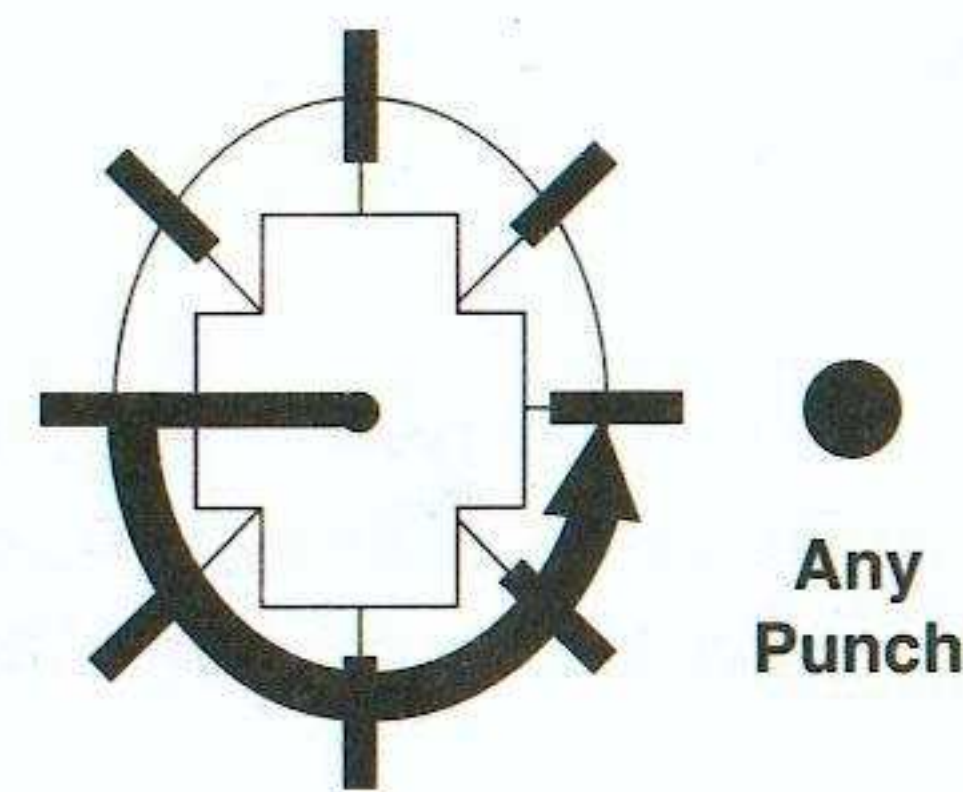
Date of Birth: July 21, 1964,
Height: 5' 10"
Weight: 175 lbs.

Trained by his foster father, Ryu began studying the martial arts at an early age and has devoted his life to it ever since. While he and his training partner Ken have the same types of moves each uses them according to their own style. Always striving to perfect his abilities, Ryu is currently focusing his training on the mastery of the inner discipline.



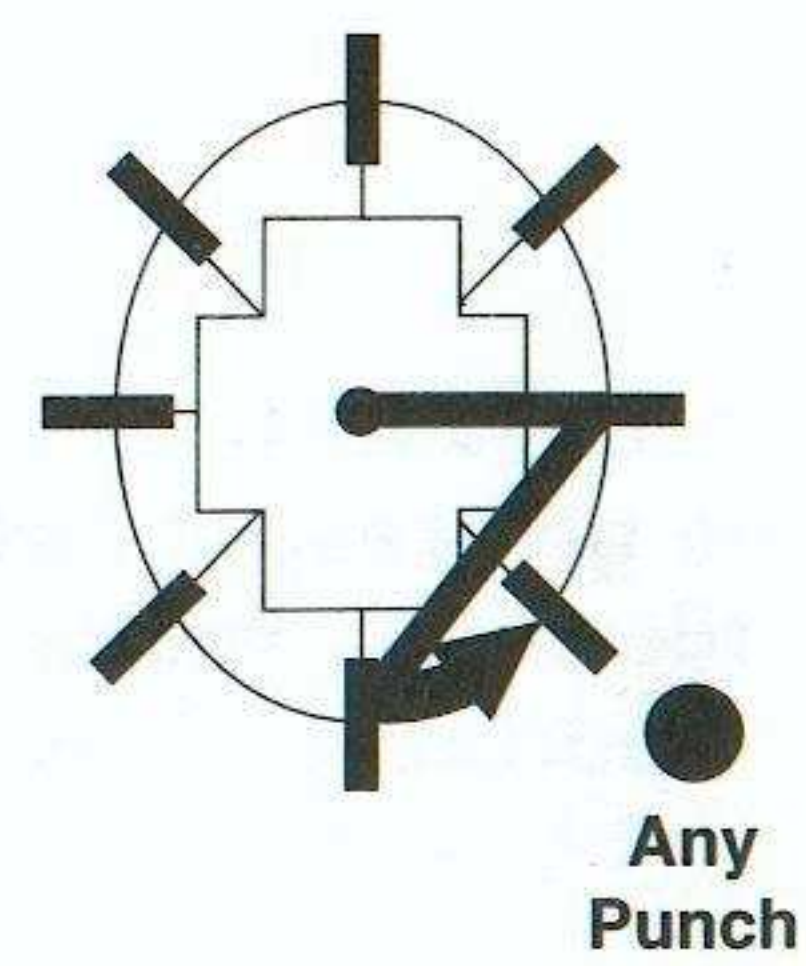
Motion
Down Down-Back Back Any Kick

Hurricane Kick: On the ground, Ryu's Hurricane is a powerful, forward-spinning midair move that still knocks down in one hit. The only bad news is that it's much harder to do late and go through Fireballs- proceed with caution.



Motion
Back Down-Back Down Down-Toward Toward Any Punch

Red Fireball: The Red Fireball knocks enemies down if they're close, and stuns them if they're far away. Although it's nearly impossible to combo a stunned opponent, it buys you time during Fireball fights.



Motion
Toward Down Down-Toward Any Punch

Dragon Punch: Ryu's classic uppercut is still totally invincible in Super and is the perfect weapon to counter jumping-in enemies. The good new is that the Fierce Dragon now knocks down enemies in one hit!

Motion SUPER MOVE

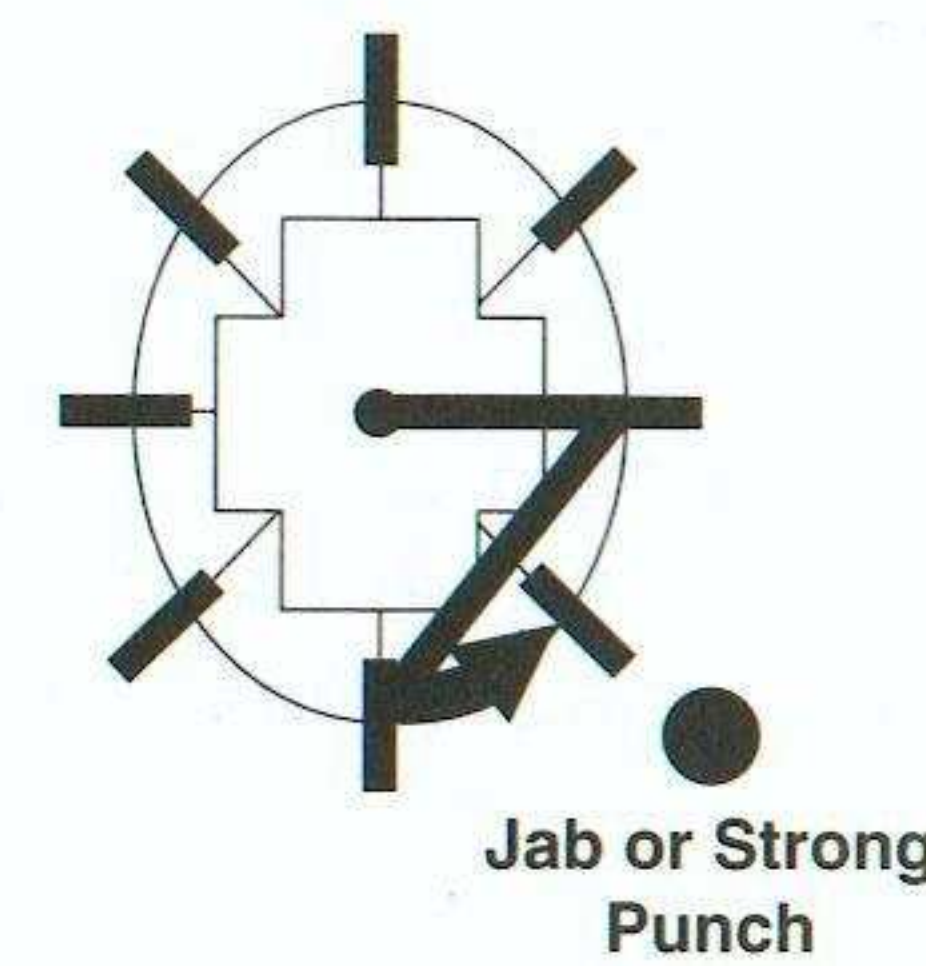
Down Down-Toward Toward Down Down-Toward Toward + Any Punch



Ken

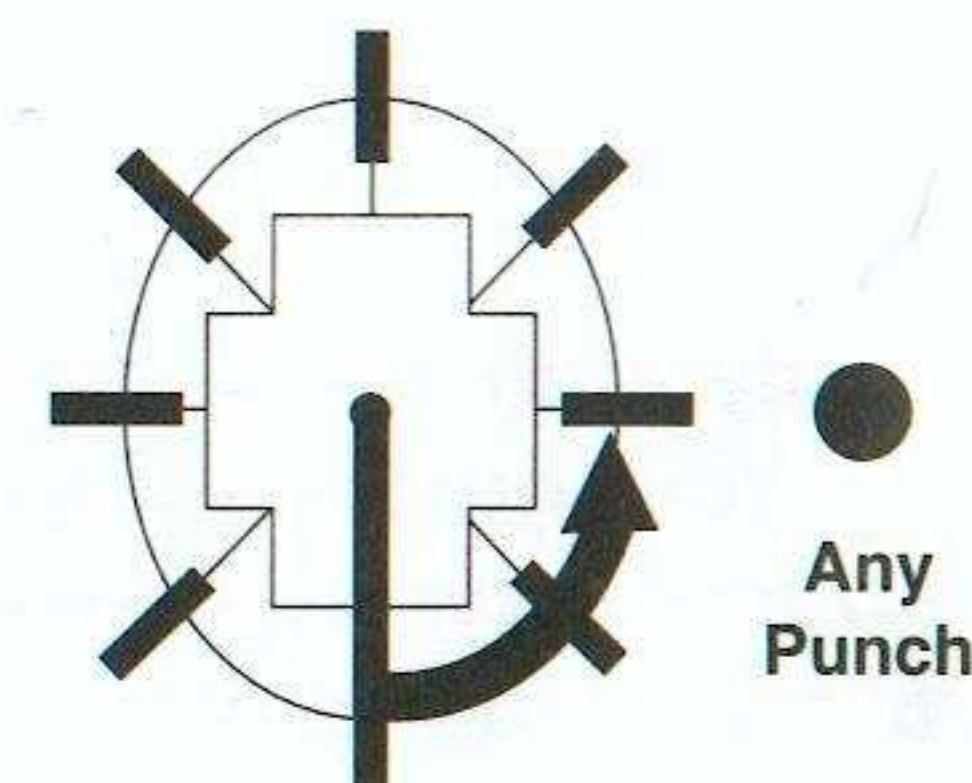
Date of Birth: February 14, 1965
Height 5' 11"
Weight: 180 lbs.

Hoping that martial arts would instill some discipline in his son, Ken's father sent him to live and train with Ryu and his foster father. Once Ken and Ryu completed their basic training in the arts, they were sent out into the world to complete their training on their own. Ken returned to the United States and emphasised style over substance. He is beginning to see that perhaps this is not the correct path.



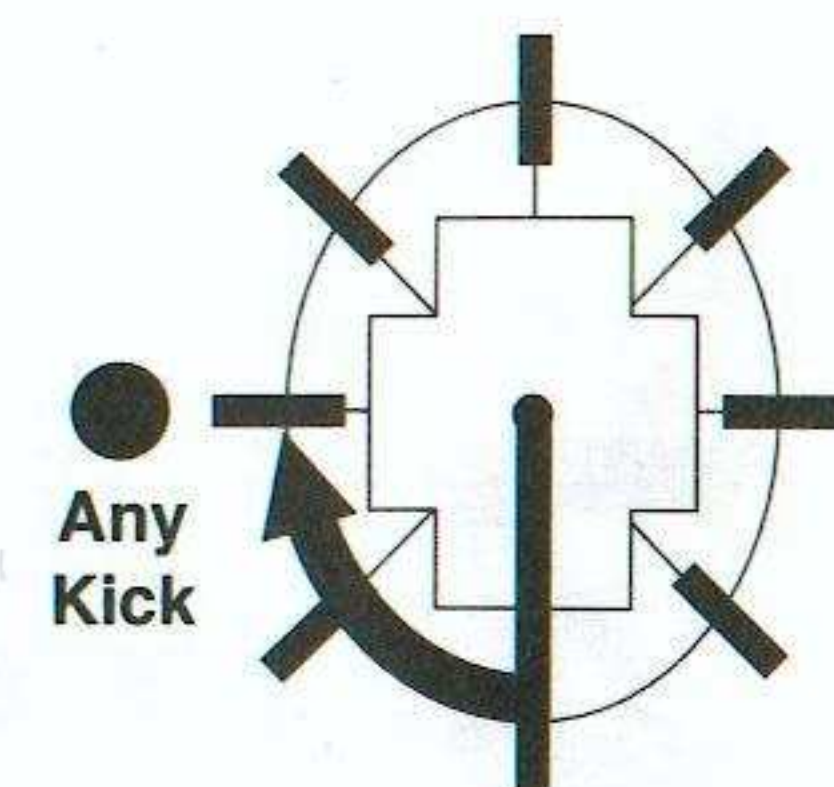
Motion
Toward Down Down-Toward Jab or Strong Punch

Dragon Punch: Ken's regular Dragon Punch is now activated with the Jab or Strong button. It's a completely invincible counter-move. You may want to use the strong version as often as possible to avoid unnecessary risk.



Motion
Down Down-Toward Toward Any Punch

Fireball: Ken's Fireball is not as powerful as Ryu's, but it can still be used effectively to match Fireballs with the enemy. What he lacks in speed, you have to make up for with clever anticipation of the opponent's projectiles.



Motion
Down Down-Back Back Any Kick

Hurricane Kick: Ken's Hurricane now hits from the hips so it can nail low enemies. It can combo for quite a few hits when you're close, but damage from each hit isn't very high.

Motion SUPER MOVE

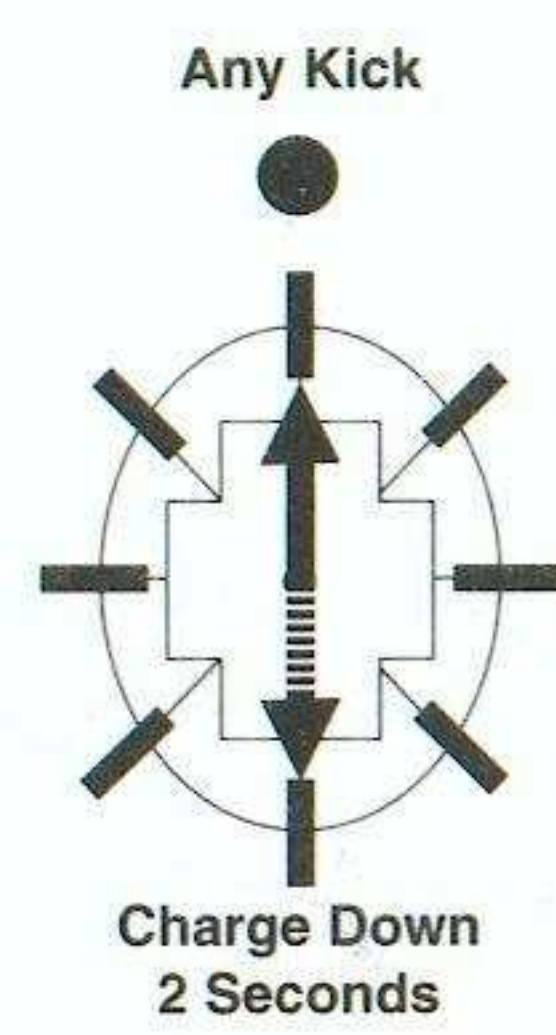
Down Down-Toward Toward Down Down-Toward Any Punch




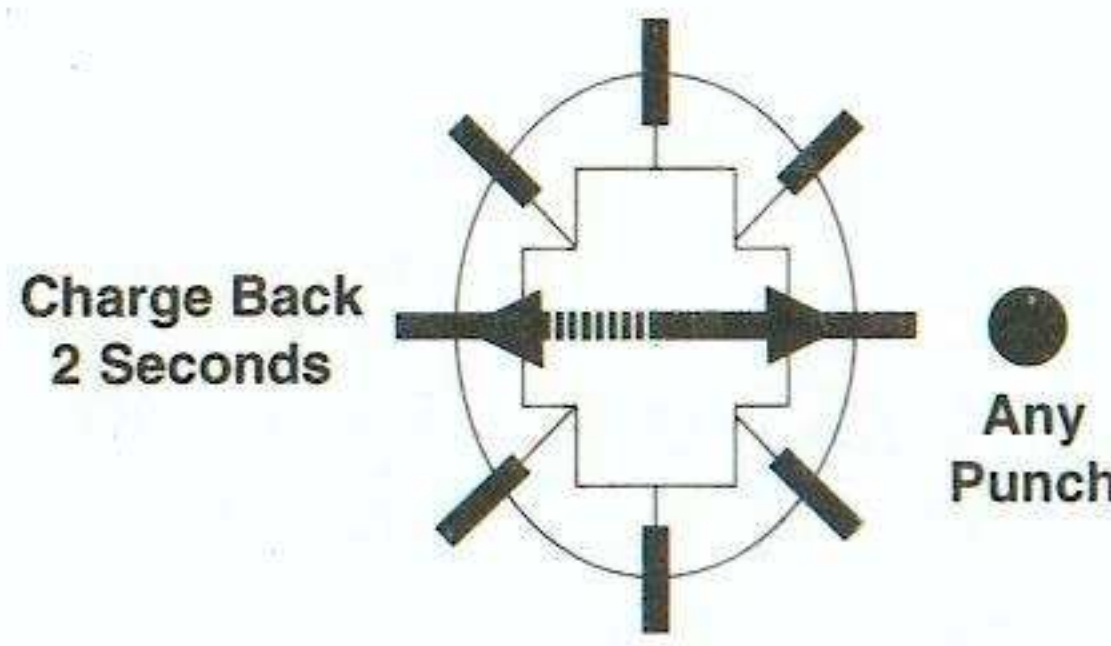
Guile

Date of Birth: December 23, 1960
Height: 6'2"
Weight: 216 lbs


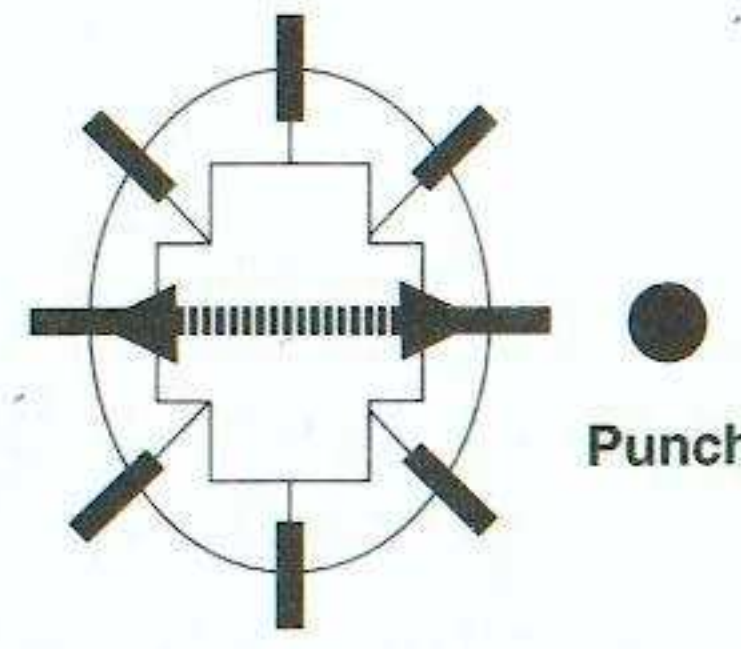
An ex-member of an elite special forces team, Guile's best friend Charlie was killed during a mission. Consumed by vengeance, Guile left his wife and daughter in search of Charlie's killer. Guile's only clue to the killer was the name "Bison" Guile is fuelled by rage. Driven by his need for revenge, Guile is a loner who will let nothing stand in his way.



Flash Kick: Guile's Flash Kick is a near perfect counter for jumping opponents. If you do it early or late, you'll hit them every time. Try to practice his low Strong Flash Kick combo. It's essential.

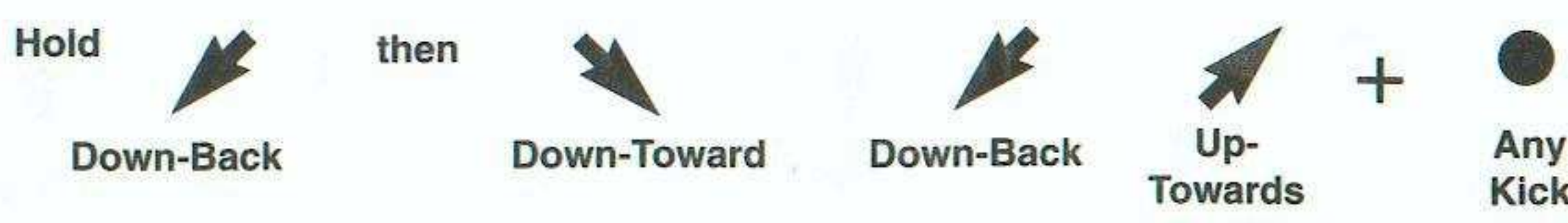


Sonic Boom: Guile can recover instantly after throwing a Sonic Boom, which is a unique ability! You must learn to throw the Boom and follow it in for a low forward pressure tactic. Learn to charge the Boom from a standing or crouching position.



Suplex: Get close, and push Toward or Away with Fierce Punch.


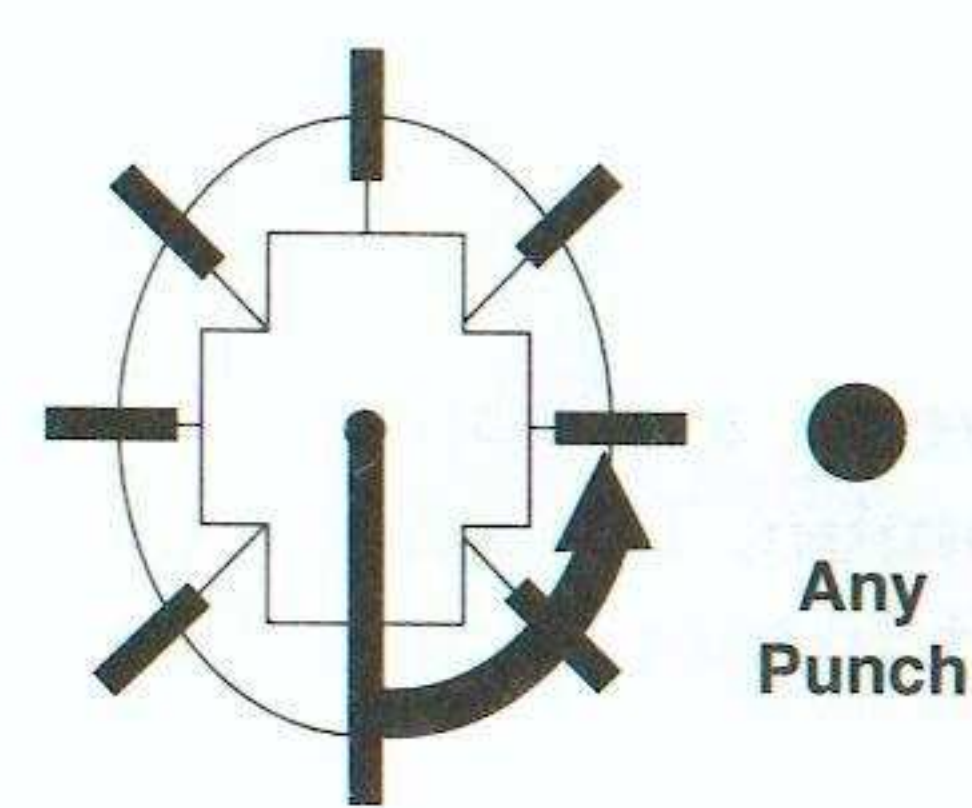
Motion
SUPER MOVE



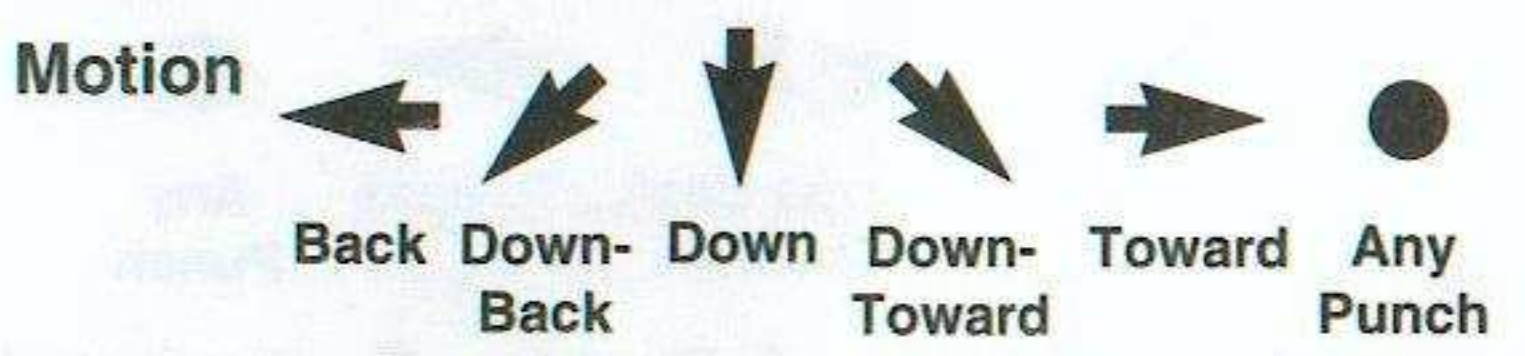
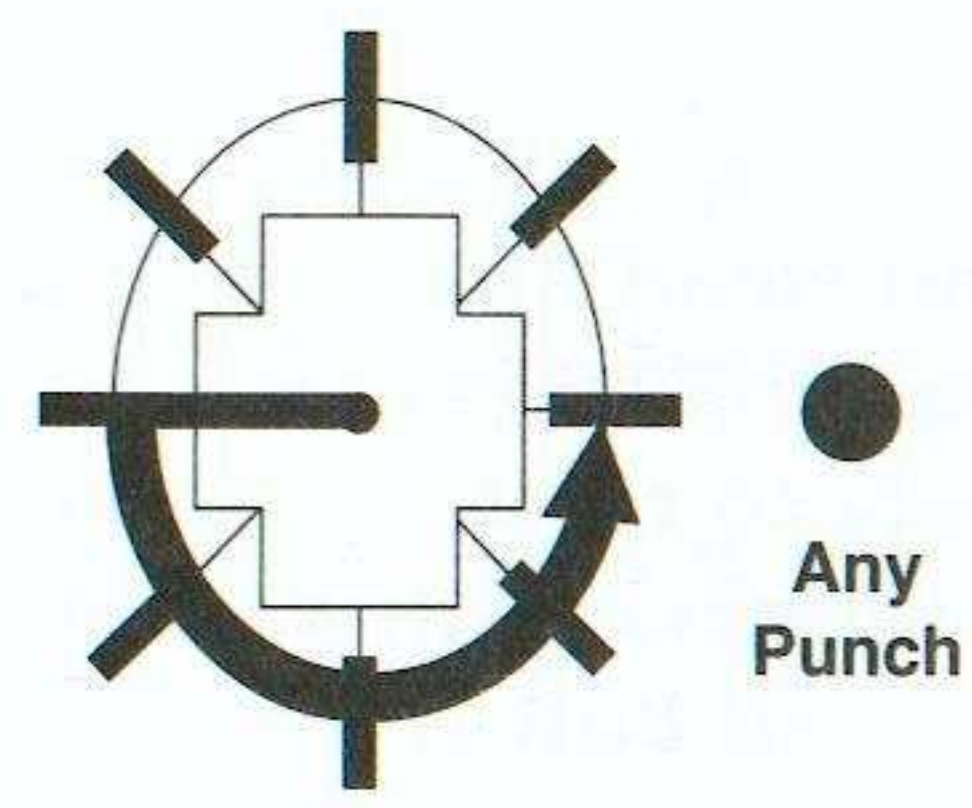
Dhalsim

Date of Birth November 22, 1952
Height: 5'10"
Weight: 107

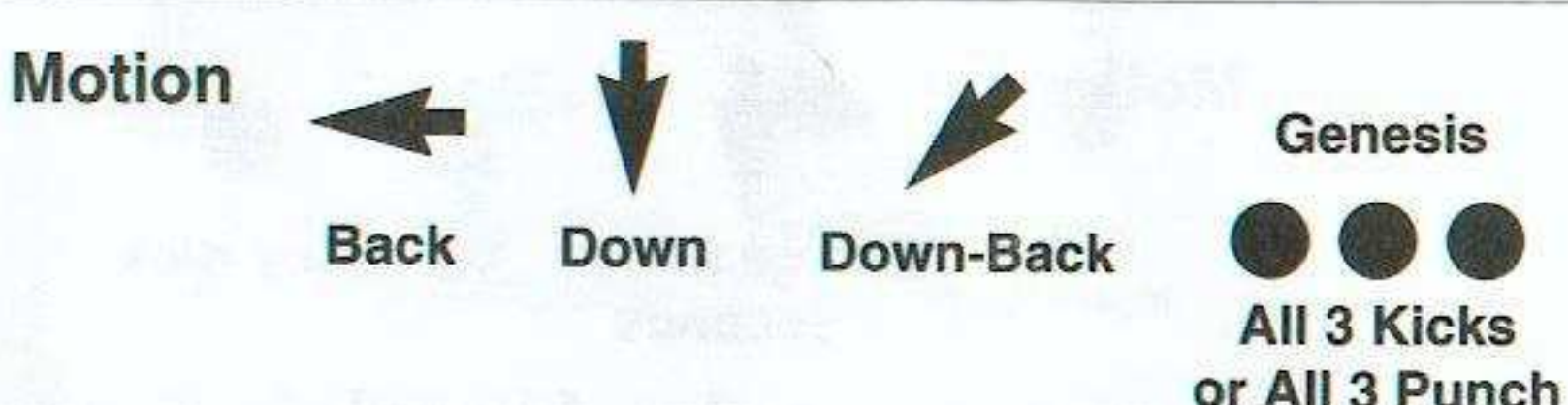
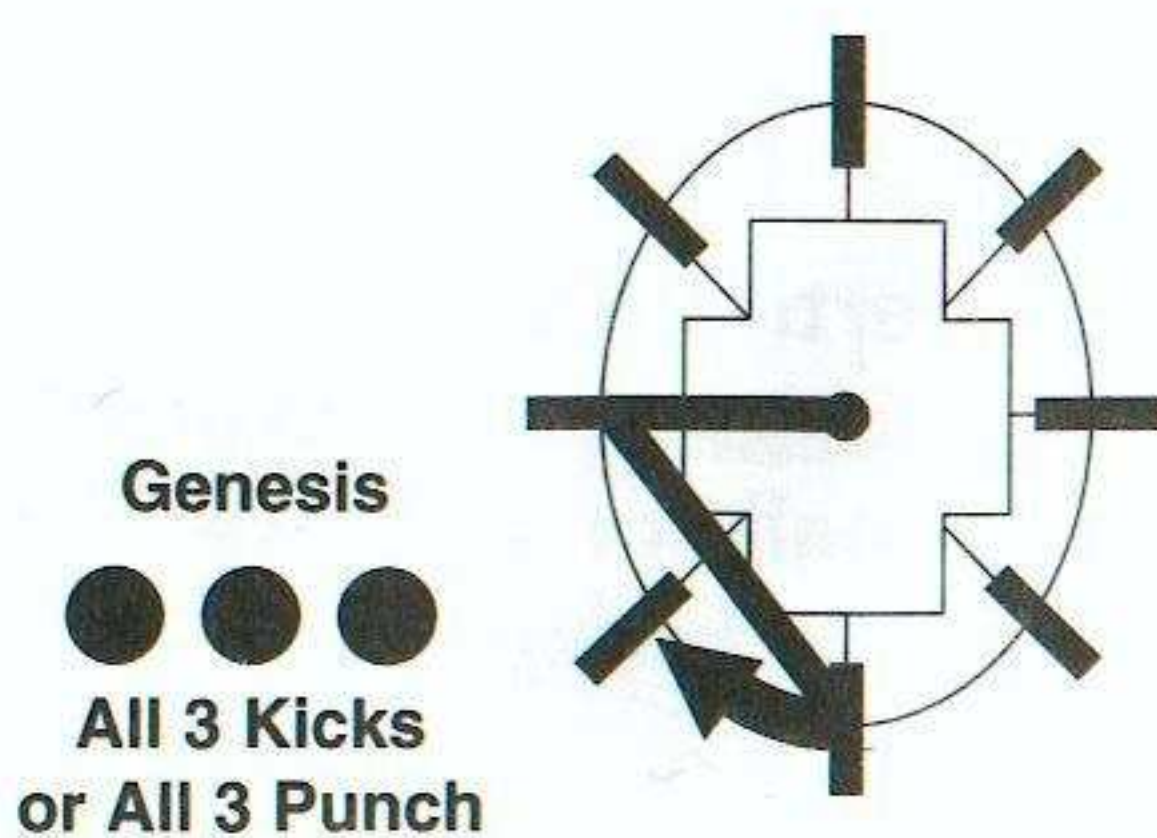
Over the course of his life, Dhalsim has sought to unify his mind, body and soul through the discipline of Yoga. Now, as he nears his goal, Dhalsim must test himself and his skills before he can rise to a higher state of consciousness. Dhalsim's greatest skill is his patience. He knows that he does not stand a chance in a slugging match. Instead, he concentrates on using his unique abilities to keep his enemies at distance and slowly wear them down.



Yoga Fire: Dhalsim's Yoga Fire is necessary in many situations to trade projectiles. The new feature is that a jab Yoga Fire will stun them while a Strong or Fierce knocks them down!



Yoga Flame: The Yoga Flame is a huge shield-like flame burst that forms a short-range barrier in front of Dhalsim's mouth. This is mainly used to counter moves such as Ryu's Hurricane Kick, or trap them in the corner.



Yoga Teleport: The Yoga man can transport himself across the screen and get out of danger with this mystical move. The Yoga Teleport is hard to do and requires great concentration.

Motion
SUPER MOVE



E. Honda

Date of Birth: November 3, 1960

Height: 6'1" (Including hair)

Weight: 353

Edmond Honda has been trained since birth to take his place as the greatest Sumo wrestler to ever step in the ring. Upon receiving the title of "Yokozuna" or grand champion, Honda was shocked to learn that the rest of the world did not consider Sumo wrestling as a true sport. Outraged, he has vowed to prove that Sumo wrestler's are the greatest fighters in the world.



Motion

●
Push any Punch Button rapidly

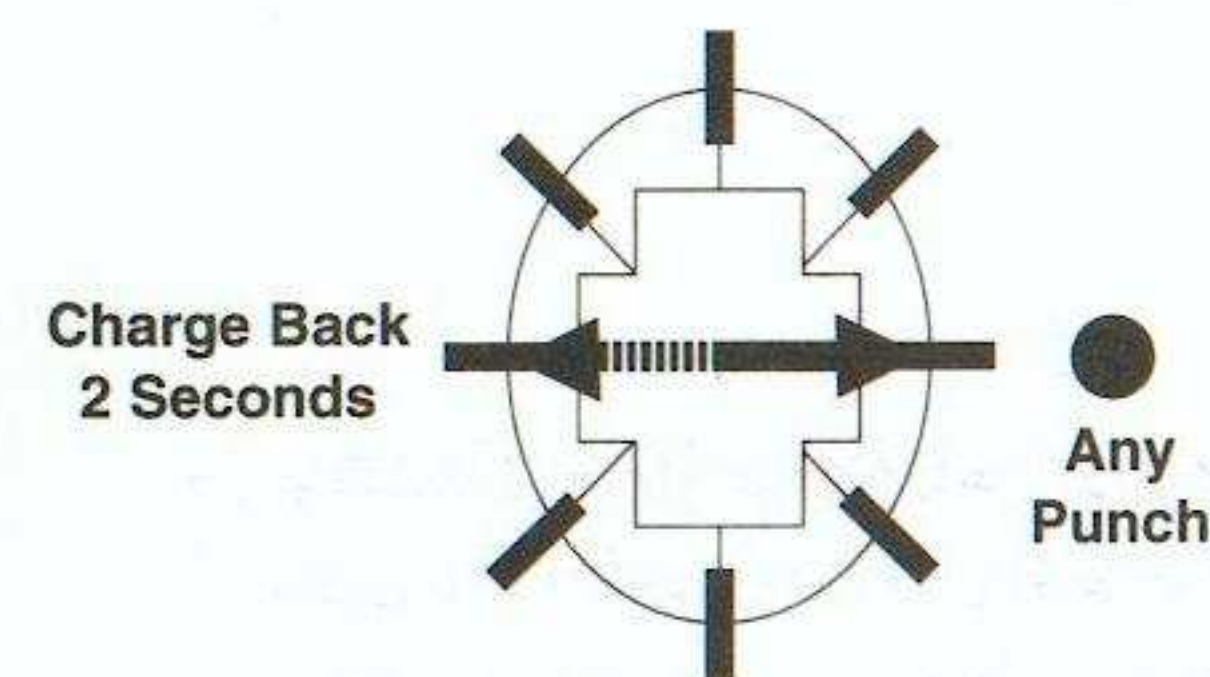
Punch

●
Push any Punch Button rapidly

Hundred Hand Slap: Do this move as a cheap tactic to drain energy quickly, or to do a combo. The enemy will have a hard time blocking it. Don't forget, you can move Toward or Back while you Slap!

Motion

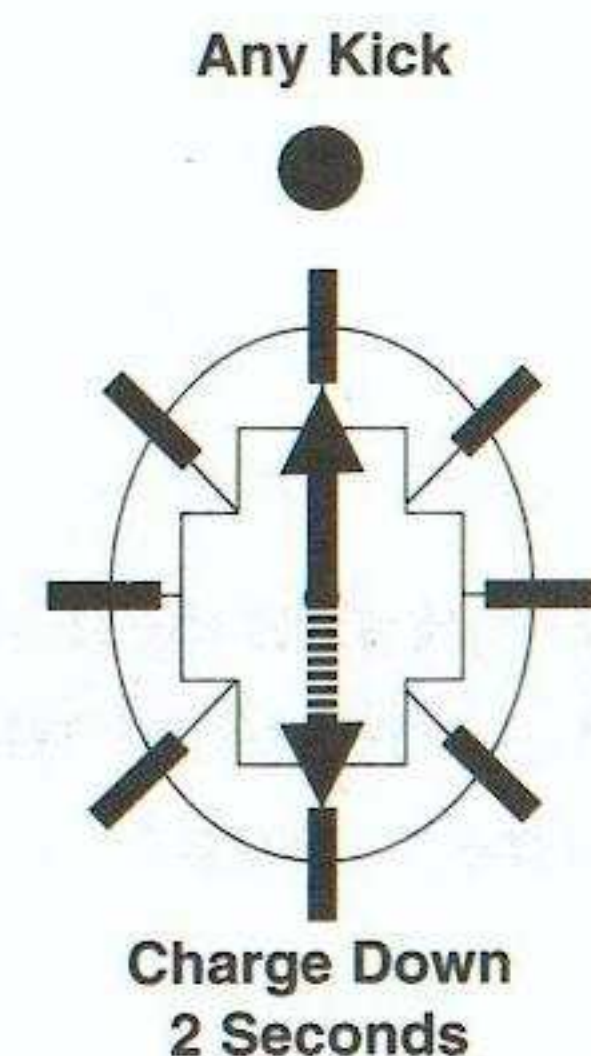
← Charge Back 2 Seconds → Toward ● Any Punch



Sumo Head Butt: E. Honda's Sumo Head Butt is a powerful fullbody attack that flings him across the screen in a torpedo formation. Do it occasionally to catch the enemy unaware, but be warned if they jump back with a cross-up kick, they can combo you. The Jab Head Butt is invincible to jumping-in attacks!

Motion

↓ Charge Down 2 Seconds ↑ Up ● Any Kick



Sumo Smash: Honda's Smash is great vertical-flying move. Although it's vulnerable to any enemy who expects it, you can use this tactic to go through late fireballs or surprise them. It knocks down in one hit, so do it and repeat for frustration factor.

Motion

SUPER MOVE

← Back then → Toward ← Back → Toward + ● Any Punch

Chun - Li

Date of Birth March 1, 1968

Height: 5'8"

Weight: (She won't tell)

Chun-Li has been secretly tracking the movements of an international crime syndicate known as Shadowlaw. The trail has led her to the tournament and now she believes that one of the Grand Masters may have been responsible for the death of her father. Chun-li's quest for justice guides her life but at heart she is still a young girl who yearns to live a normal life.



Motion

●
Push any Kick Button rapidly

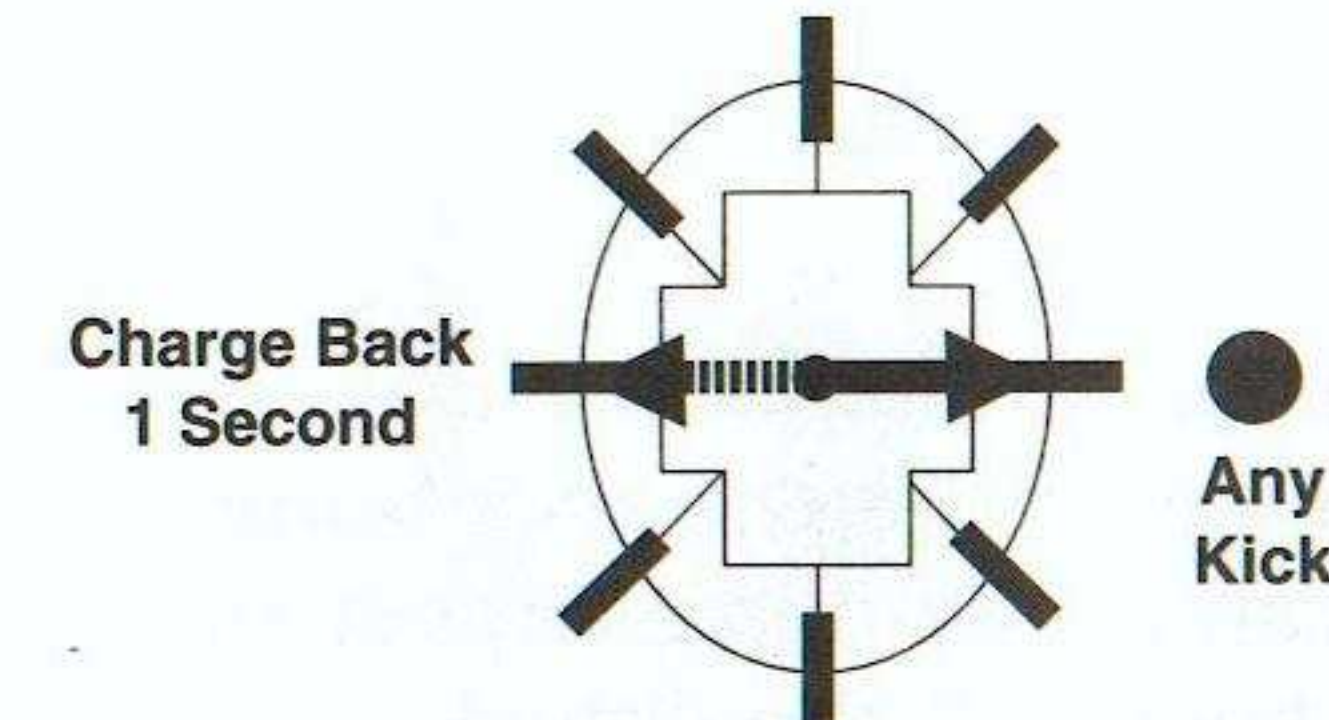
Tap

●
Push any Kick Button rapidly

Lightning Kick: Chun-Li's Lightning ~Leg is still a great energy-drainer against opponents who block. If you're fast, you can also use it in combos!

Motion

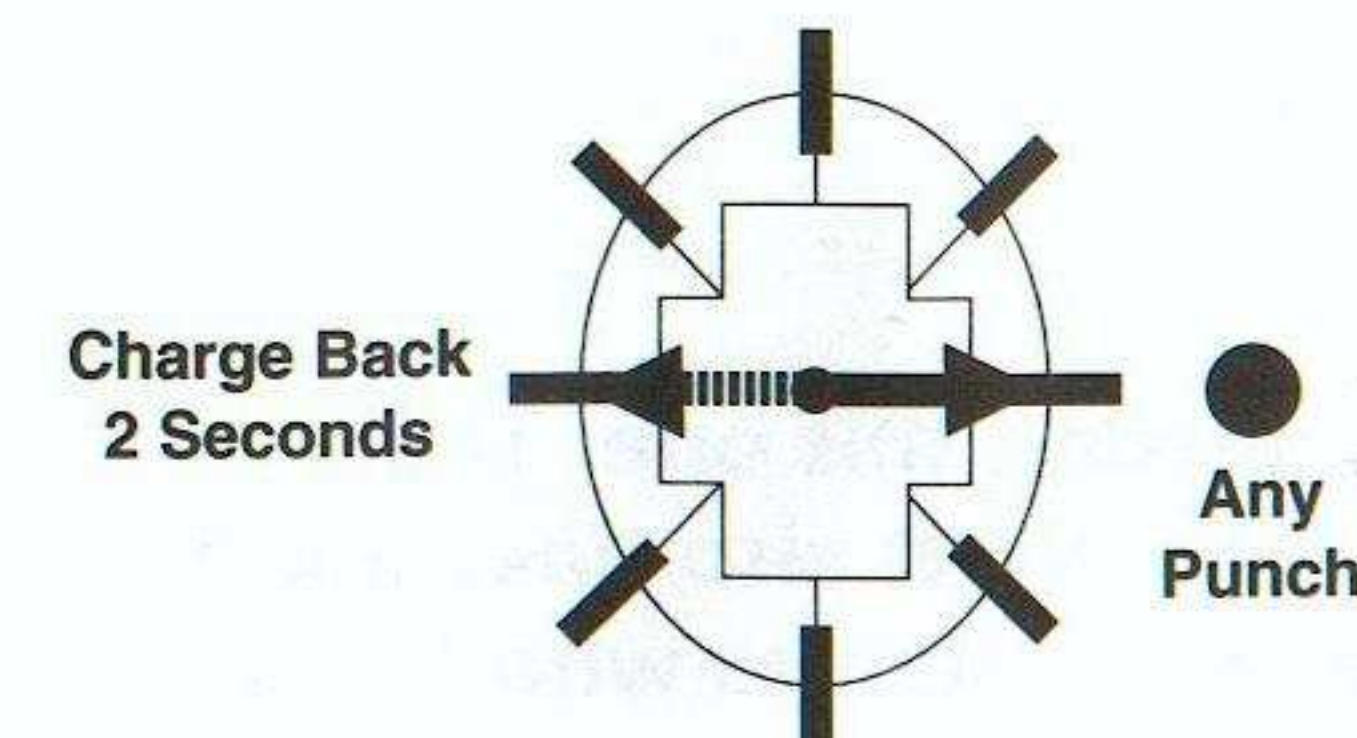
← Charge Back 1 Second → Toward ● Any Kick



Whirlwind Kick: The Whirlwind Kick is not a particularly powerful move, as it can easily be countered. Do it late, however, and it turns into a powerful counter against jumping enemies and Fireballs!

Motion

← Charge Back 2 Seconds → Toward ● Any Punch



Kikkoken Fireball: Chun Li has really upgraded her Fireball - now it can combo! Beware though, the fireball will dissipate before it travels the length of the screen, so this move is best when you're close to the enemy.

Motion

SUPER MOVE

Hold ← Back then → Toward ← Back → Toward ● Any Kick

Blanka



Date of Birth Feb. 12, 1966

Height: 6'4"

Weight: 262

Although he is not aware of it, his real name is Jimmy. As a boy he was lost in a plane crash and he has spent his entire life growing up within the depths of the Brazilian rain forests. Over the years many rumours have surfaced about how Blanka mutated to his current form. Some people think he was shocked by electric eels or raised by wolves, but the truth is much darker than anything people can imagine.

Motion ← → ●
Charge Back 2 Seconds Toward Any Punch

Rolling Attack: Blanka's Rolling Attack is an opponent-blasting body move. You have a great deal of control over the distance you travel, so be wise with your strategies. Trading hits can sometimes be to your advantage!

Motion ●
Push any Punch Button rapidly

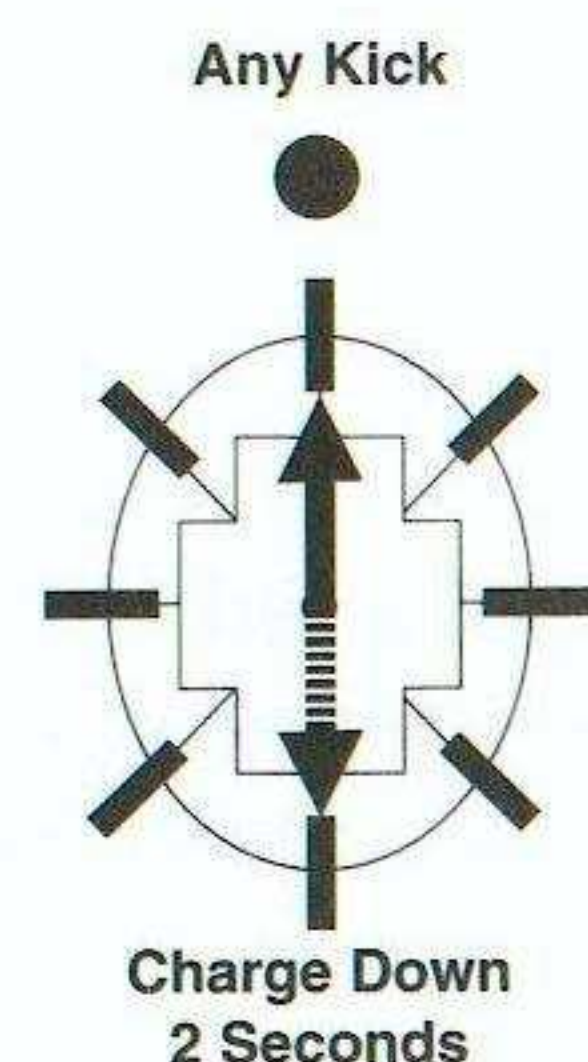
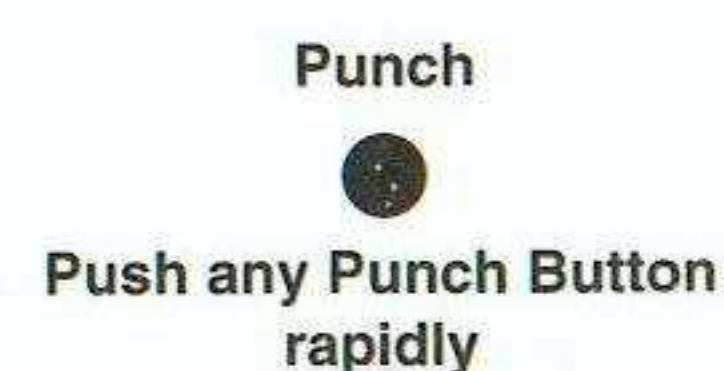
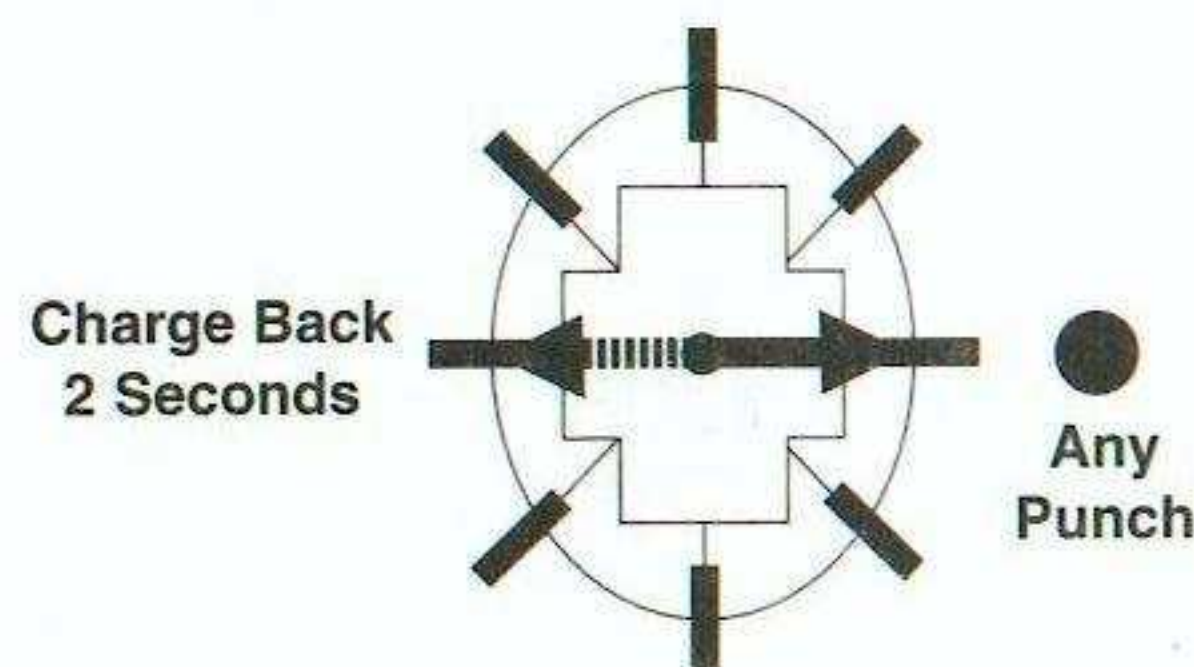
Electricity: The power of the eels gives Blanka the classic 1,000 watt zapper. You can really shock the enemy's bones if they jump in or if they're close and they don't expect this counter. Also use it to suck away energy if they block.

Motion ↓ ↑ ●
Charge Down 2 Seconds Up Any Kick

Vertical Rolling Attack: Blanka needed this one. The Vertical Roll takes enemies out of the air. It also does a kick at the top of its arch, so unsuspecting enemies who think you're a sitting duck will get messed up!

Motion
SUPER MOVE

Hold ← then → ← → ●
Back Toward Back Toward Any Punch



Zangief

Date of Birth: June 1, 1956

Height: 7'

Weight: 380 lbs

Good natured, with a great sense of humour, Zangief has been wrestling most of his life, but has recently picked up a few techniques by watching American Wrestler's on TV. He left the Russian Wrestling Federation because of the lack of competition and now seeks more formidable opponents wherever he can find them. Completely fearless, Zangief is more than willing to walk into a punch as long as he can grab his opponent and bring them crashing down under his tremendous weight.

Motion ● ● ●
All 3 Punches

High Clothesline: Zangief's classic Clothesline sends him spinning around four times with fists extended. This is a great way to go through Fireballs, especially since you can move while doing it!

Motion → ↘ ↓ ↙ ← ↗ ●
Toward Down-Toward Down-Back Back Up-Back Any Punch


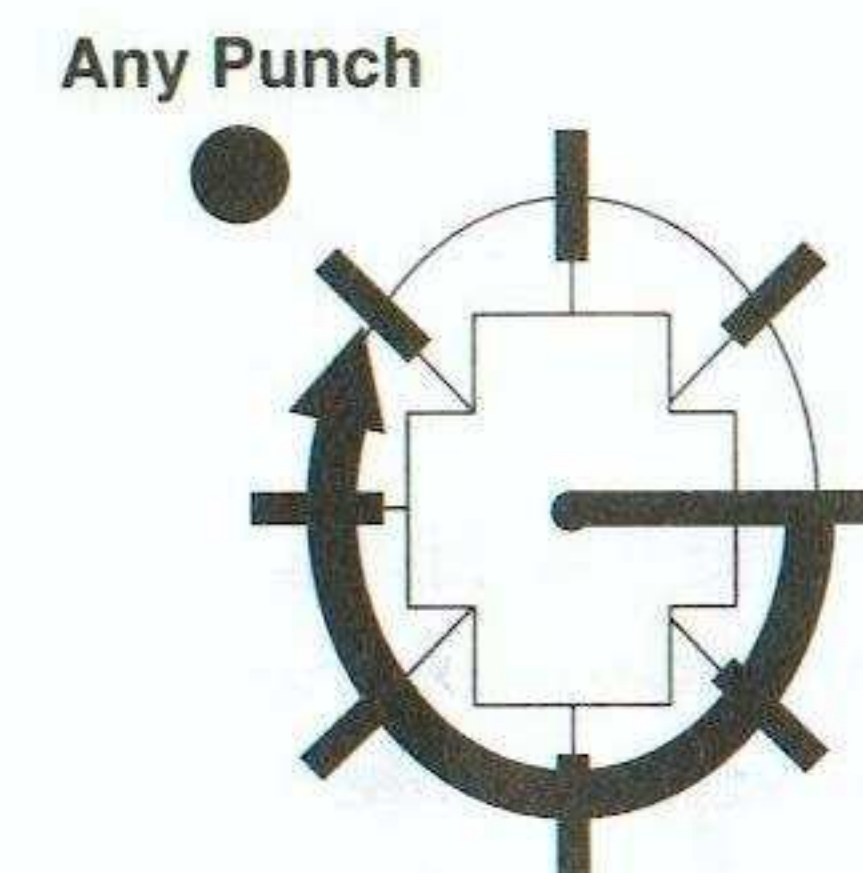
Spinning Pile Driver: Zangief invented it, and the originals still the best. The Spinning Pile Driver is the ultimate throw move that can suck the enemy in if they're blocking or doing a move.


Motion ● ● ●
All 3 Kicks

Low Clothesline: The new faster double-spin Clothesline is a good way to surprise the enemy. Be very careful, the Low Clothesline is no longer in vulnerable low so the enemy can now hit you in the feet easily!

Motion
SUPER MOVE

Rotate D-pad 720° ●
Any Punch





Balrog

Date of Birth: September 4, 1968

Height: 6'6"

Weight: 250 lbs.

A former heavyweight champion, Balrog was barred from professional boxing after he ignored the rules of the ring. Wild and aggressive, Balrog now makes a living brawling on the streets of Las Vegas. In battle Balrog subscribes to the theory that whomever strikes the hardest wins. Because of this he can be defeated, but few fighters can match his strength and tenacity.

Motion ← → ●
Charge Back 2 Seconds Toward Any Punch

Dashing Punch: With the fury of his fists, Balrog can run across the screen and nail the enemy with a big glove. The jab version of this attack will knock them down. This move is powerful, even if blocked!

Motion ← → ●
Charge Back 2 Seconds Toward Any Kick

Dashing Uppercut: This technique is like the Dashing Punch, except it can knock jumping enemies out of the air. It hits high and leaves the big boxer more vulnerable to low attacks.

Motion ↓ ↑ ●
Charge Down 2 Seconds Up Any Punch

Shoulder Butt: Balrog's new Shoulder Butt is the fully-body mimic of a Flash Kick. This move is good for stopping jumping-in enemies and knocking away cheap attempts.

Motion
SUPER MOVE

Hold ← then → ← → ●
Back Toward Back Toward Any Punch



Vega

Date of Birth: January 27, 1967

Height: 6'2"

Weight: 178 lbs.

Of noble blood, Vega has successfully blended the Japanese art of Ninjitsu with the skills he has learned as a matador. The result is a beautiful and deadly ballet which has earned Vega the nickname of the "Spanish Ninja." Vain and egotistical, Vega lives by the philosophy that beauty is strength. Vega fancies himself as perfect and uses a mask to prevent his face from becoming scarred in battle.

Motion ↓ or ●
Charge Down 2 Seconds Up-Back or Up-Toward Any Punch

Claw Thrust: Vega's new move in Super is off-the-wall Claw Thrust, which is a psych-out alternative to the Wall Leap. This can stick the opponent where it counts when they expect you to be coming from above.

Motion ← → ●
Charge Back 2 Seconds Toward Any Punch

Claw Roll: Vega can tumble across the screen and stick his enemies with a nasty claw to the face. This move only combos perfectly against some enemies, but anyone who blocks it is sure to lose a chunk of cheap energy!

Motion ● ● ●
All 3 Punch Buttons Simultaneously

Double Backflip: Vega can flip off his opponents with this defensive move. It flips him backward through Fireballs and away from danger.

Motion
SUPER MOVE

Hold ↙ then ↘ ↙ ↗ ●
Down-Back Down-Toward Down-Back Up-Towards Any Kick
move D-pad then + ● while near the opponent Any Punch



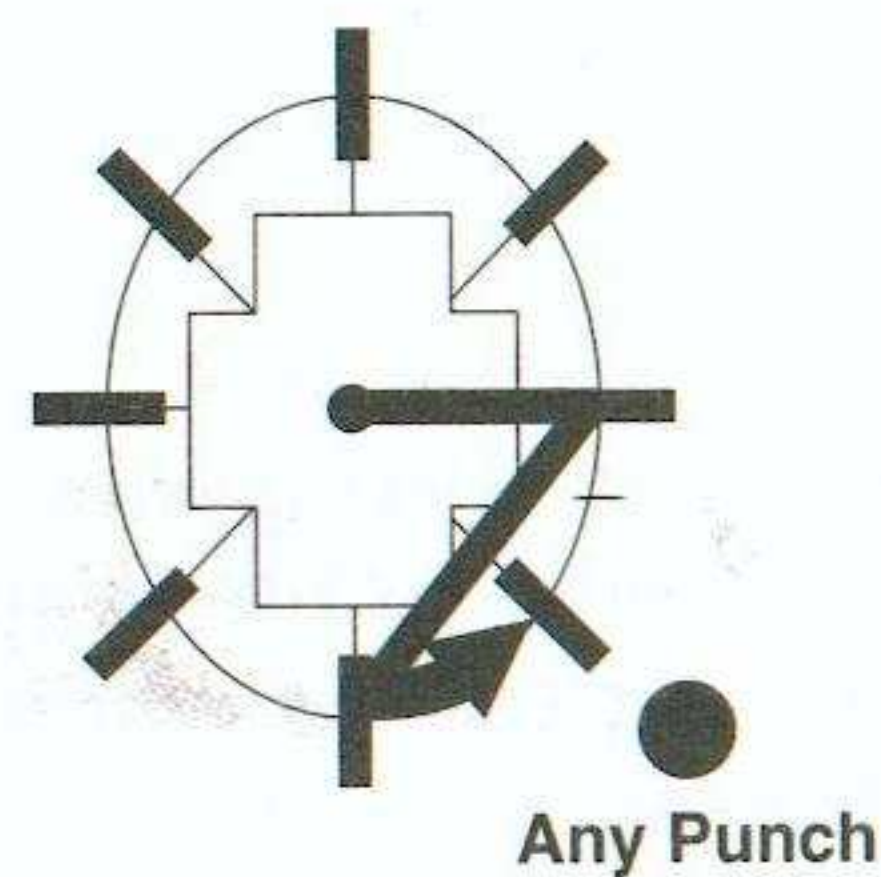
Sagat

Date of Birth: July 2, 1955

Height: 7'5"

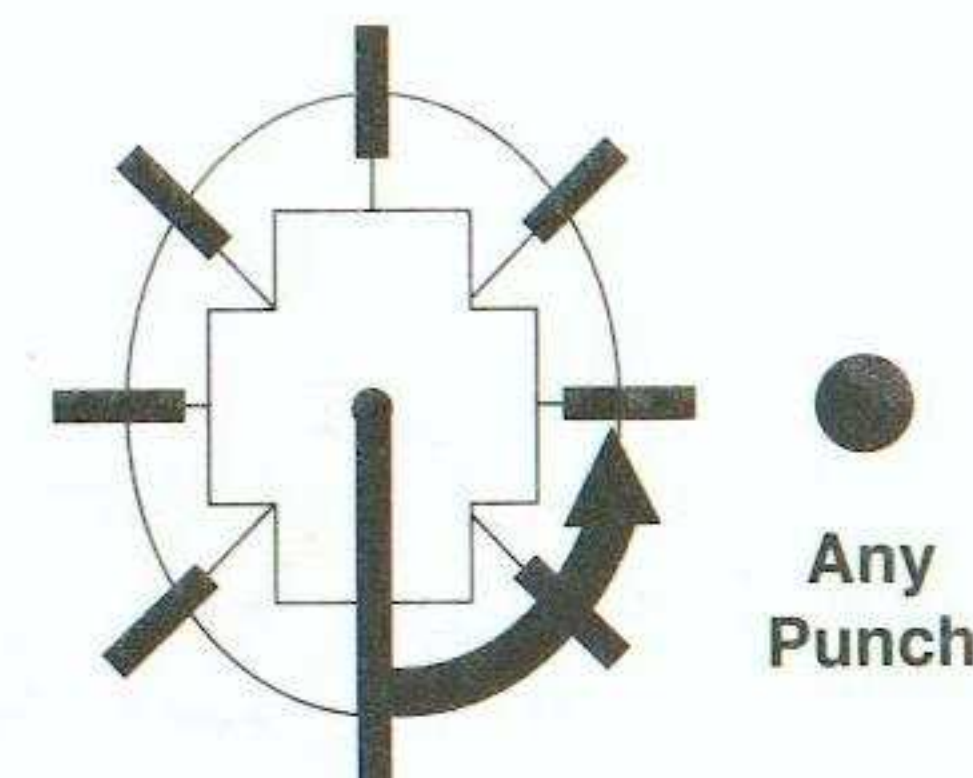
Weight: 303 lbs

Once called "King of Street Fighters", Sagat reigned supreme until his narrow defeat at the hands of Ryu. He is reminded constantly of his defeat by the scar carved across his chest by Ryu's dragon punch. Sagat now plans to regain the title at any cost. Sagat's Muay Tai fighting style is thought to be the most powerful in the world. At heart an honourable man, Sagat will side with anyone who will give him the chance to fight and defeat Ryu.



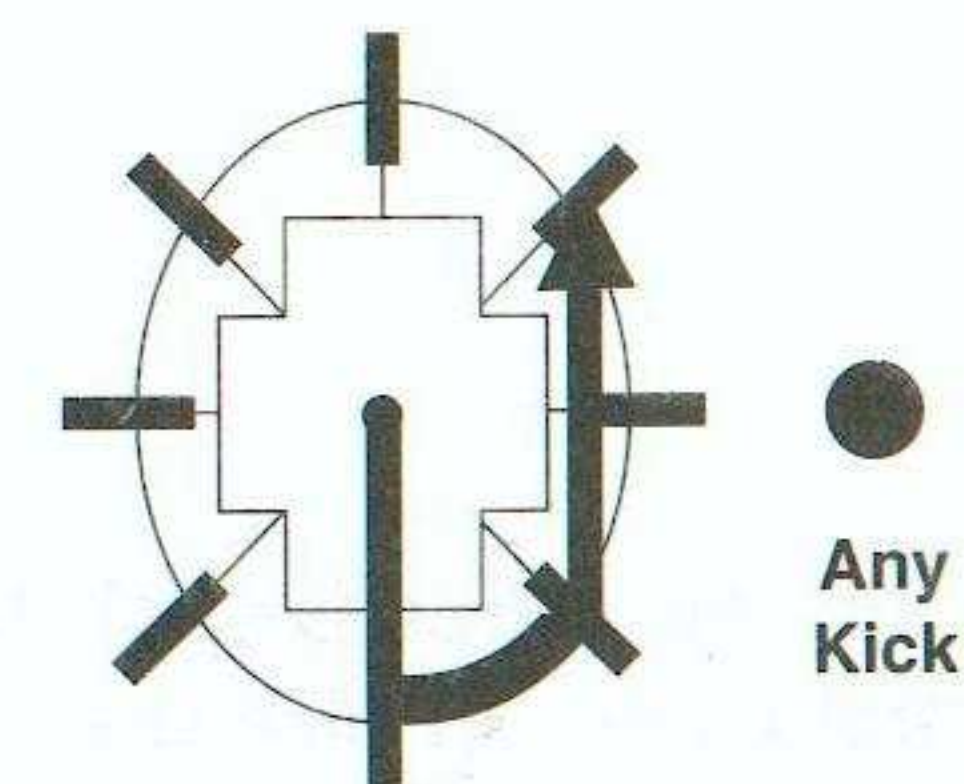
Motion → ↓ ↘ ●
Toward Down Down-Toward Any Punch

Tiger Uppercut: Sagat's Uppercut is very powerful and does more damage than Ryu's Dragon Punch. The only problem is, this tower-of-power is not completely invulnerable. You must do it very late in order to insure a clean hit.



Motion ↓ ↘ → ●
Down Down-Toward Toward Any Punch

High Tiger Shot: Sagat's Fireball comes in two varieties: the High and the Low Tiger Shots. The High version is best used to keep enemies at bay who think they can easily jump at you - mix up fast and slow. Also do this to stop body attacks such as the Head Butt and to knock down Ryu's Hurricanes.



Motion ↓ ↘ ↗ ●
Down Down-Toward Up-Toward Any Kick

Tiger Knee: Sagat's Tiger Knee has been re-drawn and is generally more useful. It now starts lower and hits higher. This is good to catch jumping enemies as they come in from a distance or for transportation.

Motion
SUPER MOVE

↓ ↘ → ↓ ↘ + ●
Down Down-Toward Toward Down Down-Toward Any Punch

THE WORLD WARRIORS



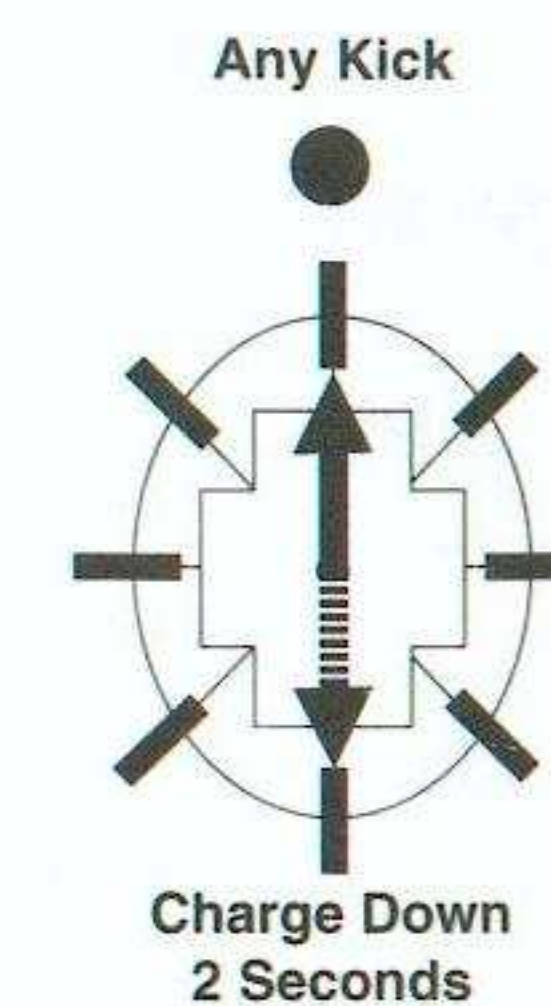
M. Bison

Date of Birth: Unknown

Height: 6'2"

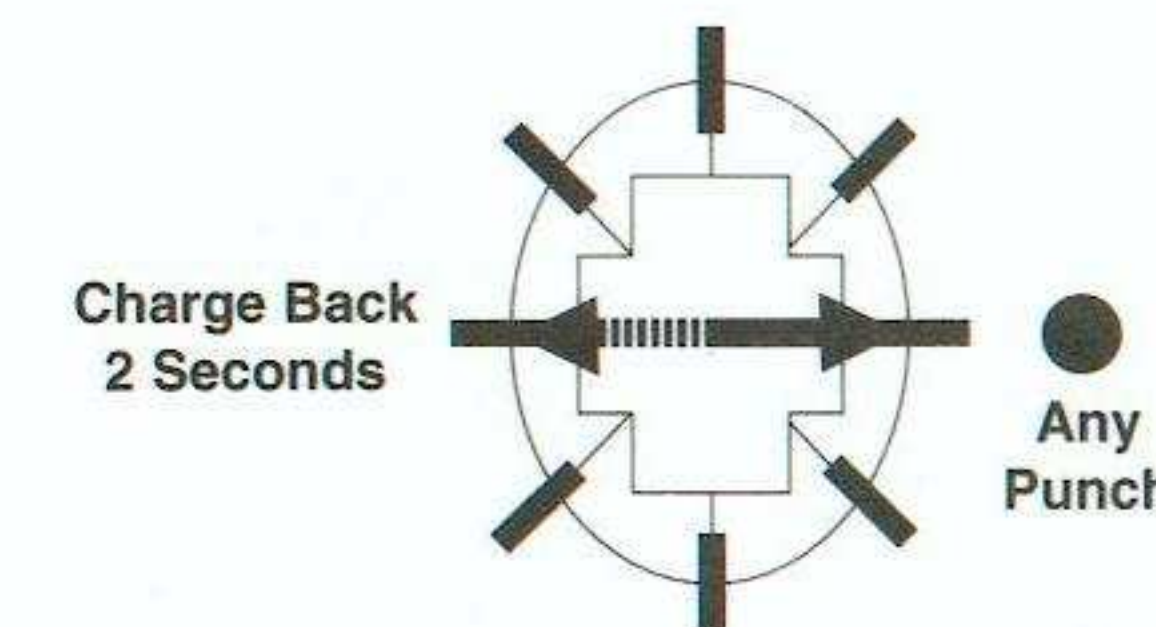
Weight: 256 lbs

Never has a man been more cloaked in secrecy than M. Bison. Ever since he emerged to lead the international crime syndicate Shadowlaw, the world has been awed at the incredible power at his command. Seen as a master of evil, Bison rules over his empire with an iron fist. Preferring to let his underlings do most of the dirty work, Bison only unleashes his awesome psycho power when absolutely necessary.



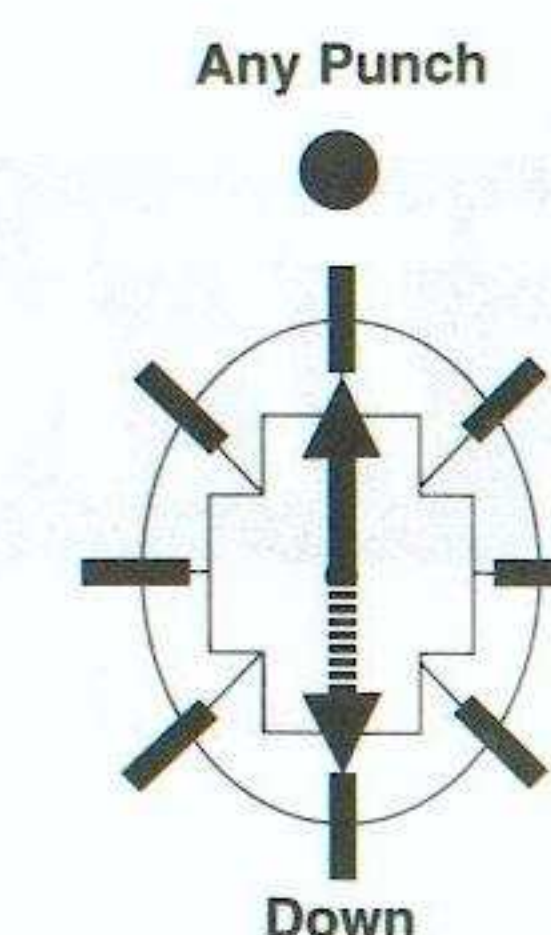
Motion ↓ ↑ ●
Charge Down 2 Seconds Up Any Kick

Head Stomp: Bison can fly through the air and land on the enemy's head. This isn't a SUPER power move, it's mainly used to stop foes from easily countering you or predicting your moves. This is a good surprise tactic if used at the right moment. After doing the Head Stomp, you can guide Bison's flight. Either float away or guide Bison toward the enemy and hit punch to do a midair attack.



Motion ← → ●
Charge Back 2 Seconds Toward Any Punch

Psycho Crusher: Bison's dark side of psychic energy manifests itself in this flaming full-body attack. Your bones will be glowing when you do this move, which sends you across the screen to knock down opponents who don't block - or cheap opponents who do block!



Motion ↓ ↑ ● ●
Down Up Any Punch Any Punch

Flying Psycho Fist: Bison's new move in Super is an alternative to the Head Stomp. You can guide this one-hit attack as you fly and use it to knock down the enemy and really frustrate them.

Motion
SUPER MOVE

Hold ← then → ← → + ●
Back Toward Back Toward Any Kick

GAMETEK INC

Producer: PAX, Jon Broadbridge

Quality Assurance: Ben Hendricks, Tony Puxes, Robert Caraballo

Art Director: John Tombley

Production Manager: Charlene Carty

Package Design: Moore and Price

Developed by: EUROCOM ENTERTAINMENT SOFTWARE

Producers: Mark Hetherington, Mat Sneap

Programmers: Paul Bates, Ashley Finney,
Mark Hetherington, Tim Rogers,
Robert Watkins

Graphics: Nigel Bently, Matt Dixon

Music and Sound Effects: Neil Baldwin, Steve Duckworth

Quality Assurance: Kevin Holt, Richard Moody



..... INHALT

INSTALLATION VON SUPER STREET FIGHTER II TURBO22

STEUERUNGEN.....22

KAMPFTIPS23

OPTIONEN23

FEI LONG24

DEE JAY25

CAMMY26

T. HAWK27

RYU28

KEN29

GUILE30

DHALSIM.....31

E. HONDA.....32

CHUN-LI.....33

BLANKA34

ZANGIEF35

BALROG36

VEGA37

SAGAT38

M. BISON.....39

GAMETEK CREDITS.....40

Installation von Super Street Fighter II Turbo

Installationsanleitung für die CD-ROM-Version

1. Legen Sie die CD in Ihr Laufwerk.
2. Wechseln Sie zum CD-ROM-Laufwerk (D:).
3. Geben Sie INSTALL ein.
4. Folgen Sie den Anweisungen auf dem Bildschirm.

Installationsanleitung für die 3,5" Diskettenversion

1. Legen Sie diskette 1 in Ihr Laufwerk.
2. Wechseln Sie zu diesem Diskettenlaufwerk (z.B. A:).
3. Geben Sie INSTALL ein.
4. Folgen Sie den Anweisungen auf dem Bildschirm.

Betreiben von Super Street Fighter II Turbo:

Wenn Sie Super Street Fighter II Turbo auf Ihrem PC installiert haben, geben Sie zunächst CD GAMETEK\SSF2T und dann SSF2T ein.

Wichtiger Hinweis: Um das Game play von Super Street Fighter II Turbo zu beschleunigen, muß Ihr PC Platz für den Virtuellen Speicher (eine Austauschdatei) bereitstellen. Wieviel Speicherplatz benötigt wird, hängt davon ab, wieviel RAM Ihr System besitzt.
Auf einem 4-MB-Gerät werden 12 MB Virtueller Speicher benötigt.
Auf einem 8-MB-Gerät werden 8 MB Virtueller Speicher benötigt.
Auf einem 16-MB-Gerät wird kein Virtueller Speicher benötigt.

Steuerungen

Wichtiger Hinweis:

Spezialbewegungen können mit den angegebenen Joypad Steuerungen ausgeführt werden.

Beispiel:

Joypad-Steuerung:	Nach oben	Nach unten-vorwärts	Beliebiger Schlag
Tastatur-Steuerung:	W	S + D oder A	T oder Y oder U

Spieler 1

Nach links: A
Nach rechts: D
Nach oben: W
Nach unten: S

Schlag:

T (Leicht)
Y (Mittel)
U (Hart)

Kick:

G (Leicht)
H (Mittel)
J (Hart)

Spieler 2

Nach links: L
Nach rechts: Ä (Ganz rechts auf der Tastatur)
Nach oben: P
Nach unten: Ö

Schlag:

Einfg (Leicht)
Pos1 (Mittel)
Bild >>>Up
Arrow<<< (Hart)

Kick:

Lösch (Leicht)
End (Mittel)
Bild >>>Down
Arrow<<< (Hart)

Aktuelles Spiel abbrechen: Alt X

Spiel unterbrechen: Pausentaste

Spiel wiederaufnehmen: Beliebige Taste, wenn das Spiel unterbrochen ist

Kampftips

Verteidigung

Wenn Sie sich in die vom Gegner abgewandte Richtung bewegen und keine der Angriffstasten drücken, können Sie alle Angriffe abwehren. Die Abwehr von Spezialschlägen verringert deren Schadenspotential um 75 Prozent.

Würfe

Wenn Sie dicht vor Ihrem Gegner stehen und dann gleichzeitig die Tasten für Vorwärtsbewegung und Schlag drücken, werfen oder greifen Sie ihn.

Sichere Landung

Wenn Sie ein Wurfmanöver ausführen, während Sie selbst von Ihrem Gegner durch die Luft geschleudert werden, landen Sie sicher auf dem Boden.

Erholung

Wenn Ihr Gegner Ihnen so hart zugesetzt hat, daß Ihnen schwindlig wird, dann gehen Sie schnell vorwärts und zurück, um sich von dem Angriff zu erholen.

Optionen

PLAYER ONE CONTROL

Wählt die Steuerungsart für Spieler Eins.

PLAYER TWO CONTROL

Wählt die Steuerungsart für Spieler Zwei.

DIFFICULTY (Schwierigkeitsgrad)

Steuert die künstliche Intelligenz des Computers.

TIME LIMIT

Schaltet die zeitliche Begrenzung ein oder aus.

BACKGROUND ANIMATION

Schaltet die Hintergrundanimationen ein oder aus.

PARALLAX

Schaltet das Parallax-Scrollen ein oder aus.

FRAME LOCK

Schaltet die Bildschirmaufteilung ein oder aus.

MUSIC SPEEDUP

Schaltet die Musik für die Szenen kurz vor dem "Ableben" ein und aus.

SOUND FX VOLUME

Erhöht oder verringert die Lautstärke der Soundeffekte.

MUSIC VOLUME

Erhöht oder verringert die Lautstärke der Musik.

MUSIC TEST

Hören Sie sich probeweise die gewählte Musik an.

SFX TEST

Hören Sie sich probeweise den gewählten Soundeffekt an.

AUTO SETUP

Stellt automatisch die optimalen Optionen für Ihre Hardware ein.



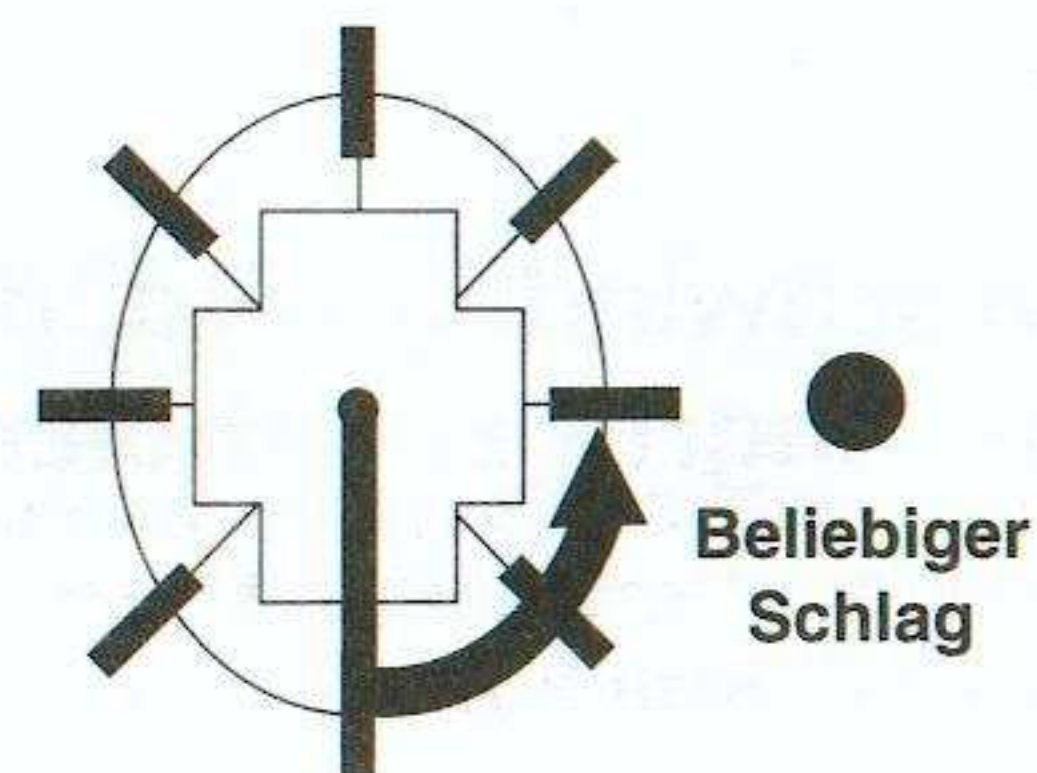
Fei Long

Geburtsdatum: 23. April 1969

Größe: 1,75 m

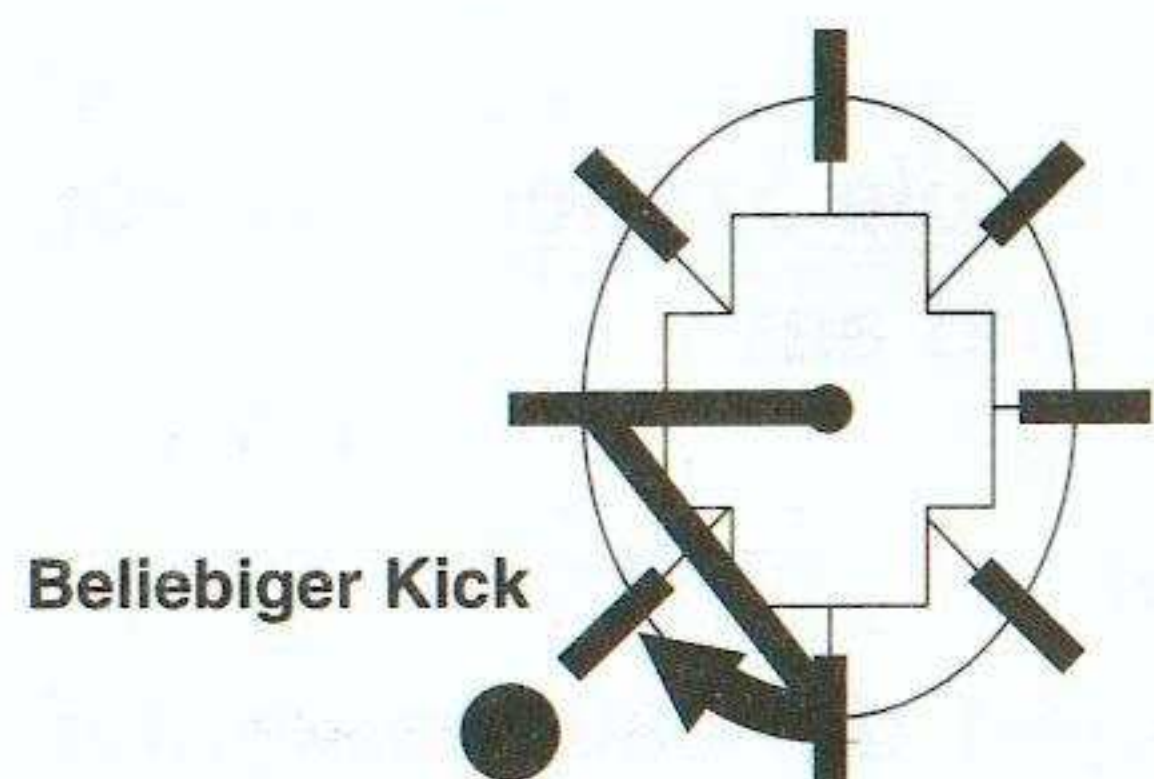
Gewicht: 76 kg

Fei Long, ein Meister des Kung-Fu, hat viele Jahre als Schauspieler gearbeitet und die Hauptrolle in etlichen Filmen gespielt. Erst vor kurzem hat er sich dafür entschieden, daß der Kampf um den Titel beim Weltturnier eine größere Herausforderung für ihn bedeuten würde. Mit seinen 76 kg purer Muskelkraft ist Fei sicher, daß er den Sieg davontragen wird.



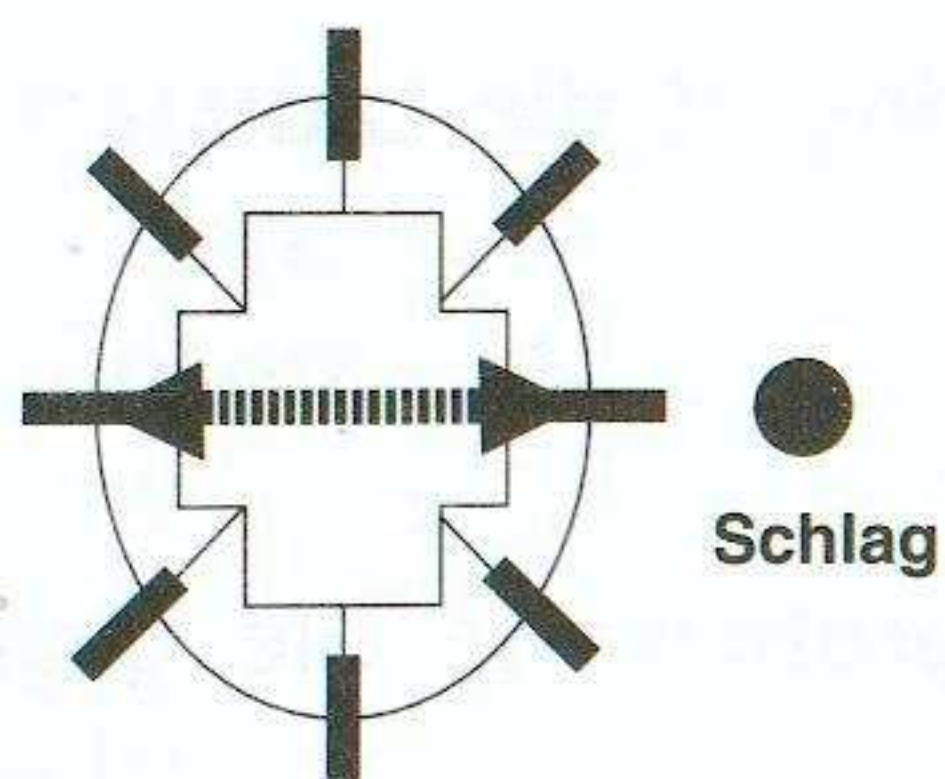
Bewegung
Nach unten
Nach unten-vorwärts
Vorwärts
Beliebiger Schlag

Rekka Kahn: Kei Longs Kung Fu, das er mit diesem Schlagangriff aus dem Lauf in die Tat umsetzt, ist legendär. Der Rekka Kahn sollte am besten aus kurzer oder nicht allzu weiter Entfernung eingesetzt werden, um einen Gegner zu überraschen, der nicht abblockt. Sie müssen diese Bewegung dreimal wiederholen, um alle drei Treffer zu landen!



Bewegung
Zurück
Nach unten
Nach unten-zurück
Beliebiger Kick

Aufsteigender Drachen-Kick: Fei Longs Bein steht in Flammen, und mit dieser Technik fügt er seinen Gegnern böse Verbrennungen zu! Setzen Sie diesen Kick gegen Kämpfer ein, die auf Sie zuspringen. Auch für vernichtende Kombinationen eignet sich diese Technik sehr gut.



Bewegung
Zurück oder Vorwärts
Schlag

Körperwurf: Gehen Sie dicht heran, und drücken Sie "Vorwärts" oder "Zurück" mit dem Knopf für einen "Starken" oder "Kräftigen" Schlag.

Bewegung

SUPER MOVE

Nach unten
Nach unten-vorwärts
Vorwärts
Nach unten
Nach unten-vorwärts
Vorwärts
+
Beliebiger Schlag

THE WORLD WARRIORS



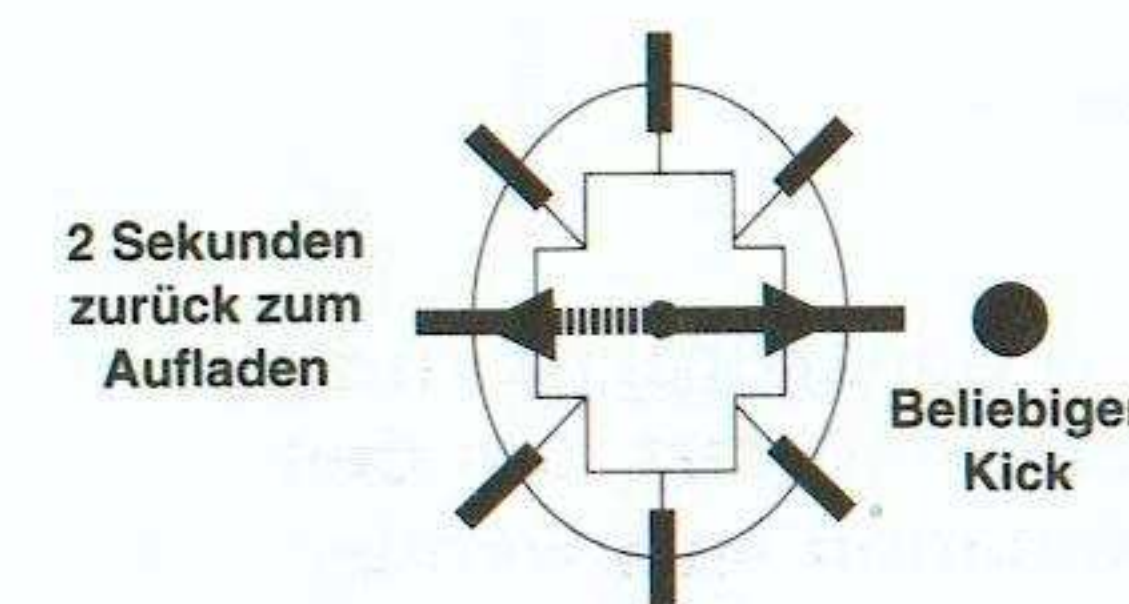
Dee Jay

Geburtsdatum: 31. Oktober 1965

Größe: 1,83 m

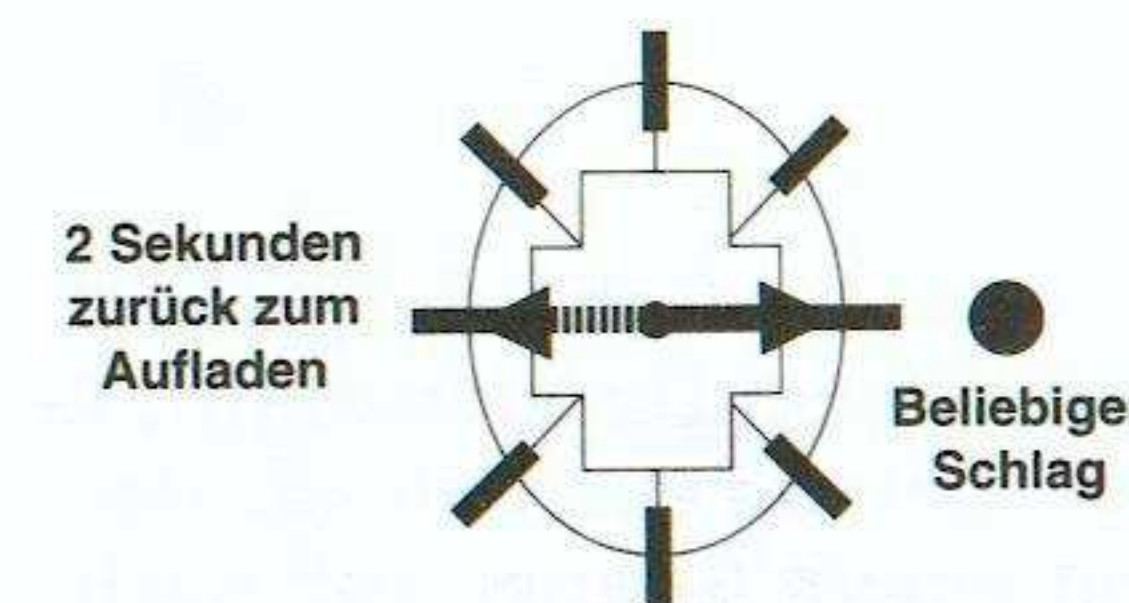
Gewicht: 106 kg

Dee Jay war einst ein aufsteigender Stern am Musikhimmel, gab aber diese Karriere auf, um ein Street Fighter zu werden. Die Musik liebt er immer noch, und viele seiner geschickten Angriffe basieren auf seinem Repertoire an Tanzschritten. Dee Jay geht besonders gern zu Reggae-Festivals in seiner Heimatstadt auf Jamaica. Während die anderen ihre Musik spielen, führt er seine erstaunlichen Kampftechniken vor.



Bewegung
2 Sekunden zurück zum Aufladen
Vorwärts
Beliebiger Kick

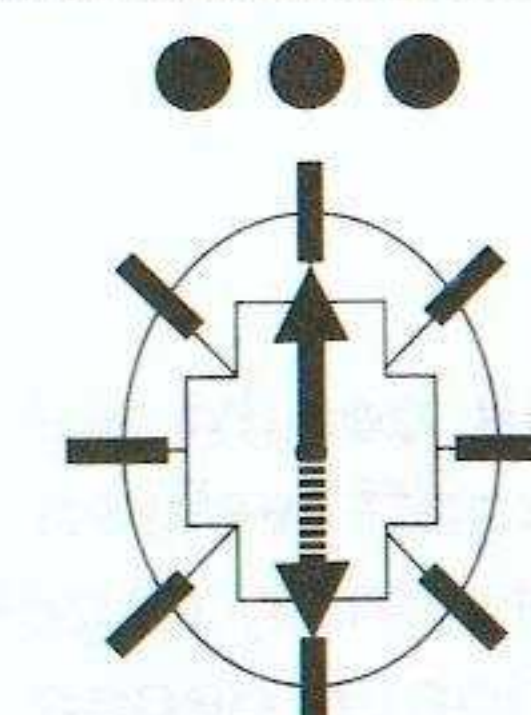
Angst-Kick: Dee Jay kann auf seine Gegner zuspringen und sie mit diesem Überraschungsmanöver doppelt erwischen. Der Angst-Kick ist seine wirkungsvollste Technik für gefährliche Power-Kombinationen und nicht allzu schwer auszuführen.



Bewegung
2 Sekunden zurück zum Aufladen
Vorwärts
Beliebiger Schlag

Max-Out: Genau wie Guiles Überschallknall ist auch der Max-Out eine wirkungsvolle Waffe, die Dee Jay durch "Aufladen" mit Energie einsetzen kann. Er ist jedoch nicht so schnell wie Ryus Feuerball, daher wird Dee Jay einige Feuerball-Kämpfe verlieren. Allerdings erholt er sich sehr schnell davon und kann dann den Gegner durch Gleiten oder eine Vorwärtsbewegung zu Fall bringen.

abwechselndes Antippen
aller drei Schlag-Knöpfe



Zum Aufladen 2
Sekunden nach unten

Bewegung
Zum Aufladen 2 Sekunden nach unten
Nach oben
abwechselndes Antippen aller drei Schlag-Knöpfe

Hyperfaust: Jetzt geht's rund! Dee Jays in blitzschneller Folge zuschlagende Faust lehrt andere Kämpfer das Fürchten und schützt ihn außerdem vor Feuerbällen.

Bewegung

SUPER MOVE

Festhalten
Zurück
und dann
Vorwärts
Zurück
Vorwärts
+
Beliebiger kick



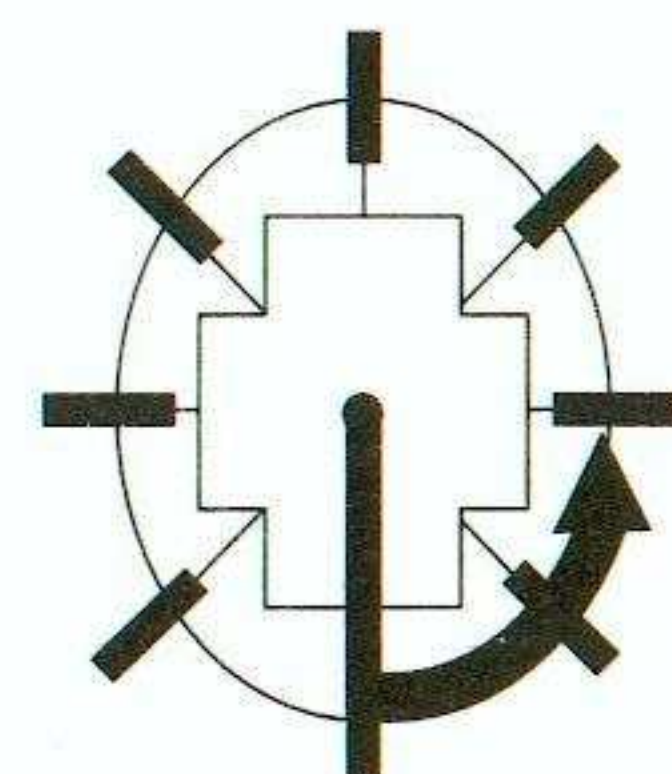
Cammy

Geburtsdatum: 6. Januar 1966

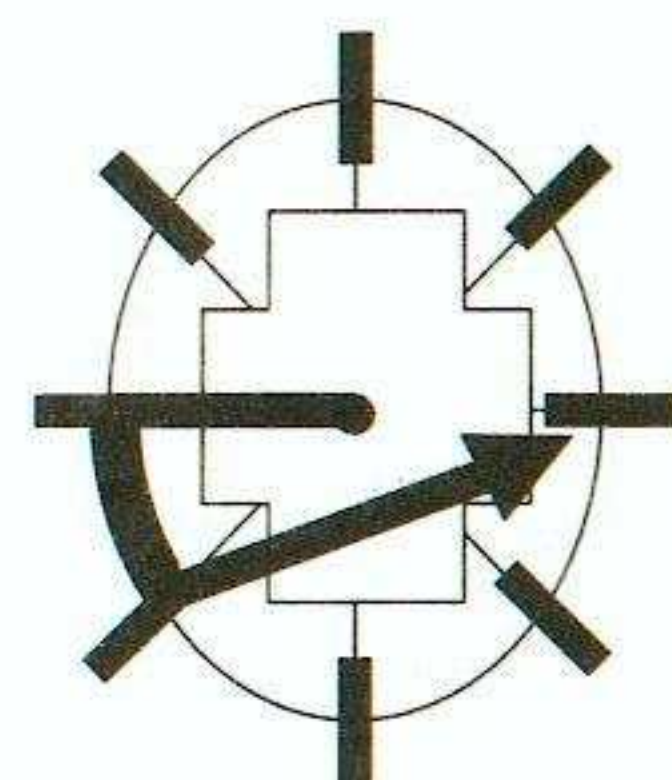
Größe: 1,65 m

Gewicht: 46 kg

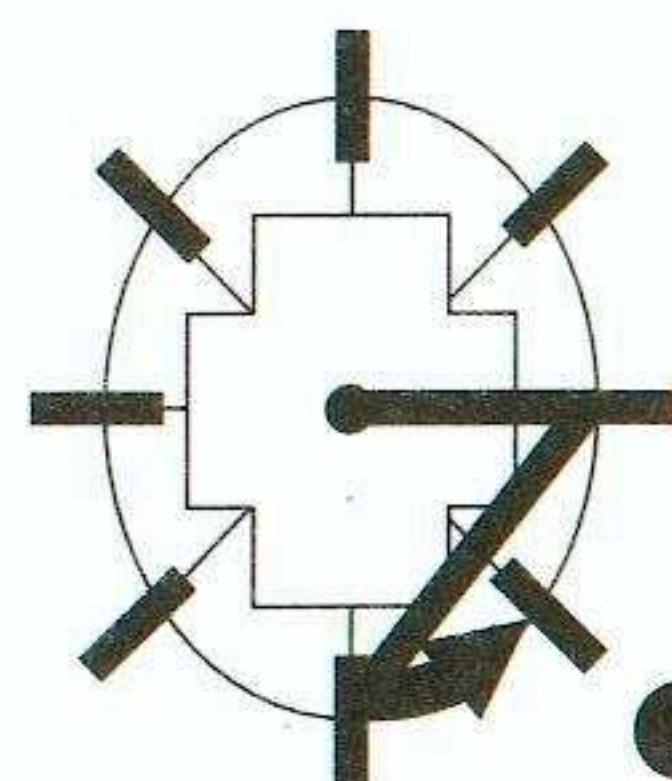
Nachdem sie bei einem geheimnisvollen, traumatischen Ereignis ihr Gedächtnis verloren hatte, fand sich Cammy in Großbritannien wieder. Kurz darauf trat sie in die Sonderversände der Armee ein, wo sie sich rasch im Nahkampf auszeichnete. Cammy erinnert sich nach wie vor nicht an ihre Vergangenheit und arbeitet jetzt als erstklassige Geheimgagentin.



Beliebiger Kick



Beliebiger Schlag



Beliebiger Kick

Bewegung
Nach unten Nach unten-vorwärts Vorwärts Beliebiger Kick

Kanonenbohrer: Cammys Bohrer ist ein Ganzkörper-Einsatz über kurze bis mittlere Entfernungen. Wird er eingesetzt, um den Gegner zu überraschen oder eine Kombination anzuwenden, ist er unschlagbar. Blockt ihn der Gegner jedoch ab, dann kann er Sie zu Fall bringen, durch die Luft werfen oder eine Kombination einsetzen.

Bewegung
Nach unten Nach unten- Vorwärts Beliebiger Schlag

Knöchelwirbel: Crammy wirbelt durch die Luft, dreht und windet sich und überrascht stehende Gegner mit diesem Doppelangriff. Bei richtigem Timing kann man damit einem späten Feuerball aus dem Weg gehen. Außerdem können Sie damit einem Gegner, der nach einem erfolgreichen Angriff gerade wieder aufsteht, eine unangenehme Überraschung bereiten.

Bewegung
Vorwärts Nach unten Nach unten vorwärts Beliebiger Kick

Schub-Kick: Cammys Antwort auf Ryus Uppercut beruht auf Beinfreiheit! Mit diesem gnadenlosen Vertikalangriff wehren Sie springende Kämpfer ab, neutralisieren Feuerballwerfer, nageln Gegner in einer Ecke fest oder setzen Kombinationen gegen große Kerls ein.

Bewegung

SUPER MOVE

Nach unten Nach unten-vorwärts Vorwärts Nach unten Nach unten-vorwärts + Beliebiger kick

THE WORLD WARRIORS



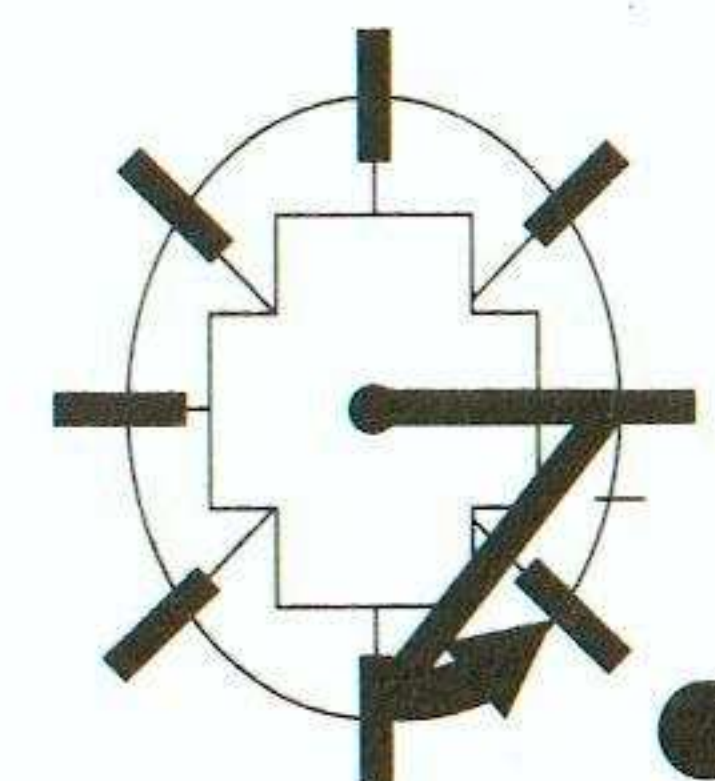
T. Hawk

Geburtsdatum: 21. Juli 1959

Größe: 2,29 m

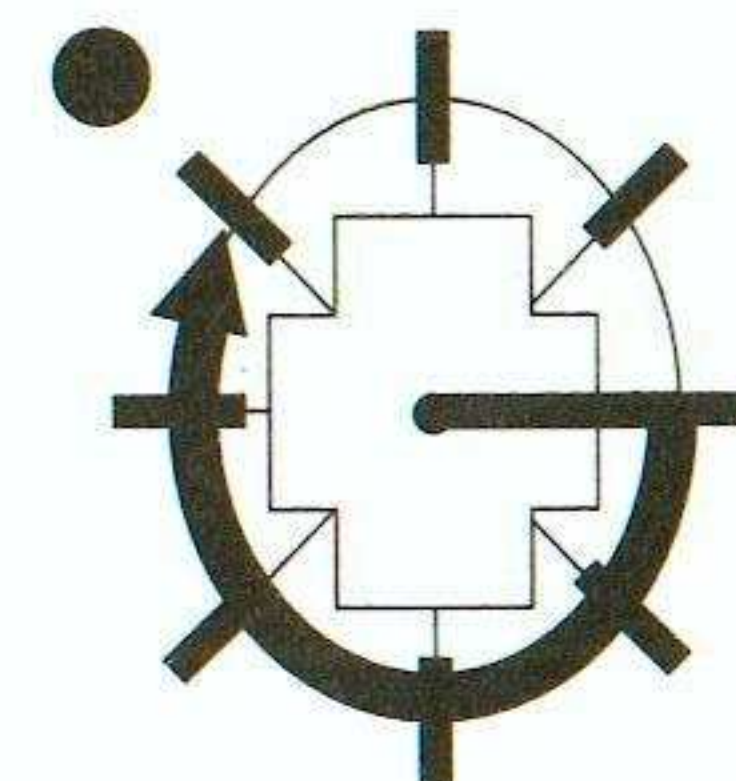
Gewicht: 173,5 kg

T. Hawk wird nie den Tag vergessen, an dem M. Bison und seine Shadowlaw-Armee ihn und seine Familie von seinem angestammten Land vertrieben. Seitdem lebt Hawk in Mexiko und hat verschiedene Ringkampftechniken und andere Kampfstile studiert, um eines Tages Bison zum Kampf stellen zu können und sein Land mit einem Sieg zurückzuerobern.



Beliebiger Schlag

Beliebiger Schlag



Bewegung
Vorwärts Nach unten Nach unten-vorwärts Beliebiger Schlag

Donnerschlag: T. Hawks gewaltigen Uppercut muß man gesehen haben! Sein ganzer Körper wird dabei in die Luft katapultiert, und wenn das Timing gelingt, können Sie damit springende Gegner abwehren. Das beste Ergebnis erzielt man, wenn dieser Schlag spät angesetzt wird. Auch Feuerbälle können Sie mit Ihrem Donnerschlag abwehren.

Bewegung
Vorwärts Nach unten-vorwärts Nach unten Nach unten-zurück Zurück Nach oben-zurück Beliebiger Schlag

Strumhammer: Zangief hat ihn zwar erfunden, doch T. Hawk will ihn unbedingt beherrschen lernen. Diese Indianer-Variante des Piledrivers setzt den Gegnern so stark zu, daß sie bis zu einem Drittel ihrer Energieleiste verlieren. Aua!

Bewegung
Sprung dann alle drei Schläge gleichzeitig

Der Hawk-Hechter: Jetzt hat Hawk die Feuerbälle nicht mehr nötig! Mit Leichtigkeit schießt er durch die Luft und wendet die Geschosse der Gegner gegen sie selbst. Auch für schnelle, problemlose Transporte ist der Hechter geeignet. Aber Vorsicht, denn einige Gegner können sich wehren, indem Sie blocken.

Bewegung

SUPER MOVE

R-Knopf um 720° rotieren + Beliebiger Schlag

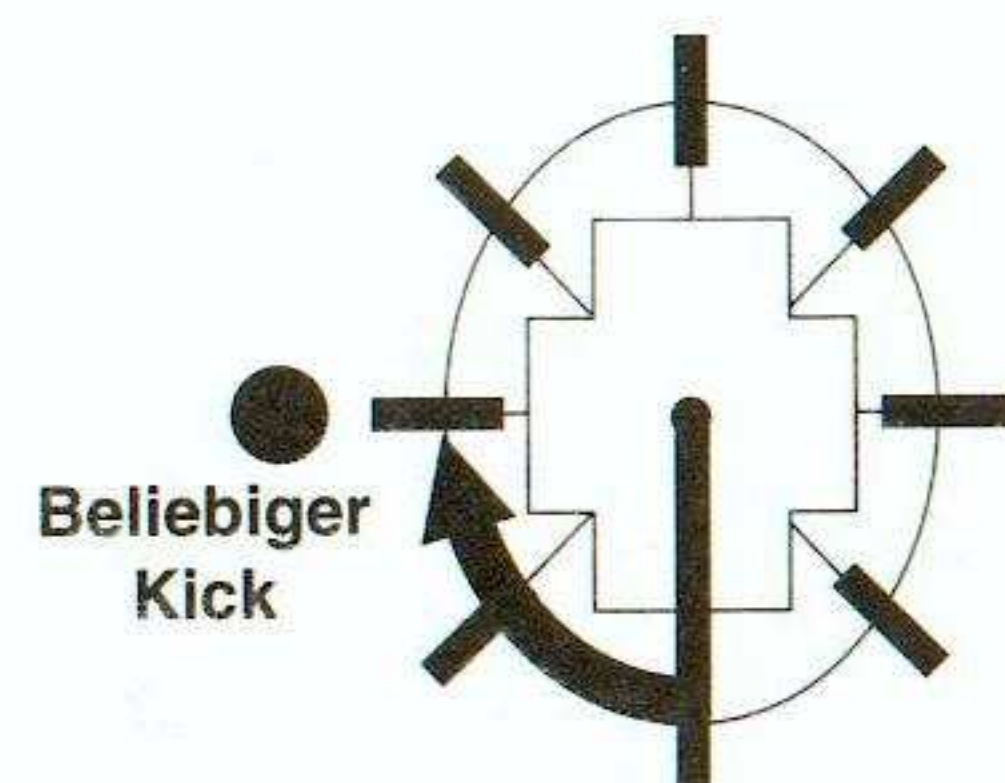
Ryu

Geburtsdatum: 21. Juli 1964

Größe: 1,78 m


Gewicht: 79 kg

Ryu wurde von seinem Ziehvater bereits in jungen Jahren im Studium der Kampfkunst unterrichtet, der er sein ganzes Leben gewidmet hat. Er und sein Trainingspartner Ken setzen zwar die gleichen Kampftechniken ein, doch in ihrem Stil sind sie völlig verschieden. Ryu ist ständig bemüht, seine Fähigkeiten zu perfektionieren und konzentriert sich zur Zeit darauf, seine innere Disziplin zu vervollkommen.




Bewegung
Nach unten
Nach unten-zurück
Zurück
Beliebiger Kick

Hurricane Kick: Am Boden ist Ryus Hurrikan-Kick ein mächtiger, nach vorn wirbelnder Tritt, auf halber Höhe der den Gegner mit einem Schlag von den Füßen holt. Der einzige Nachteil besteht darin, daß er gegen Kampfende schwer anzusetzen ist. Auch bei Feuerball-Attacken ist Vorsicht geboten!



Bewegung
Zurück
Nach unten-zurück
Nach unten
Nach unten-Vorwärts
Vorwärts
Beliebiger Schlag

Roter Feuerball: Mit dem Roten Feuerball werden Gegner, die dicht vor ihnen stehen, zu Boden geschlagen. Sind sie weiter weg, reicht der Schlag nur für eine Betäubung. Zwar ist es fast unmöglich, einen betäubten Gegner mit einer Kombination zu erledigen, aber wenigstens gewinnen Sie damit in Feuerball-Kämpfen ein wenig Zeit.



Bewegung
Vorwärts
Nach unten
Nach unten-vorwärts
Beliebiger Schlag

Drachen-Faustschlag: Ryus klassischer Uppercut ist auch in Super Street Fighter II Turbo absolut unüberwindlich und perfekt geeignet, um sich gegen hoch anspringende Gegner zur Wehr zu setzen. Besonders gut zu wissen ist, daß der "Kräftige" Drachen-Faustschlag einen Gegner jetzt mit einem Schlag zu Boden schmettert!

Bewegung

SUPER MOVE

Nach unten
Nach unten-vorwärts
Vorwärts
Nach unten
Nach unten-vorwärts
Vorwärts
+
Beliebiger Schlag

THE WORLD WARRIORS

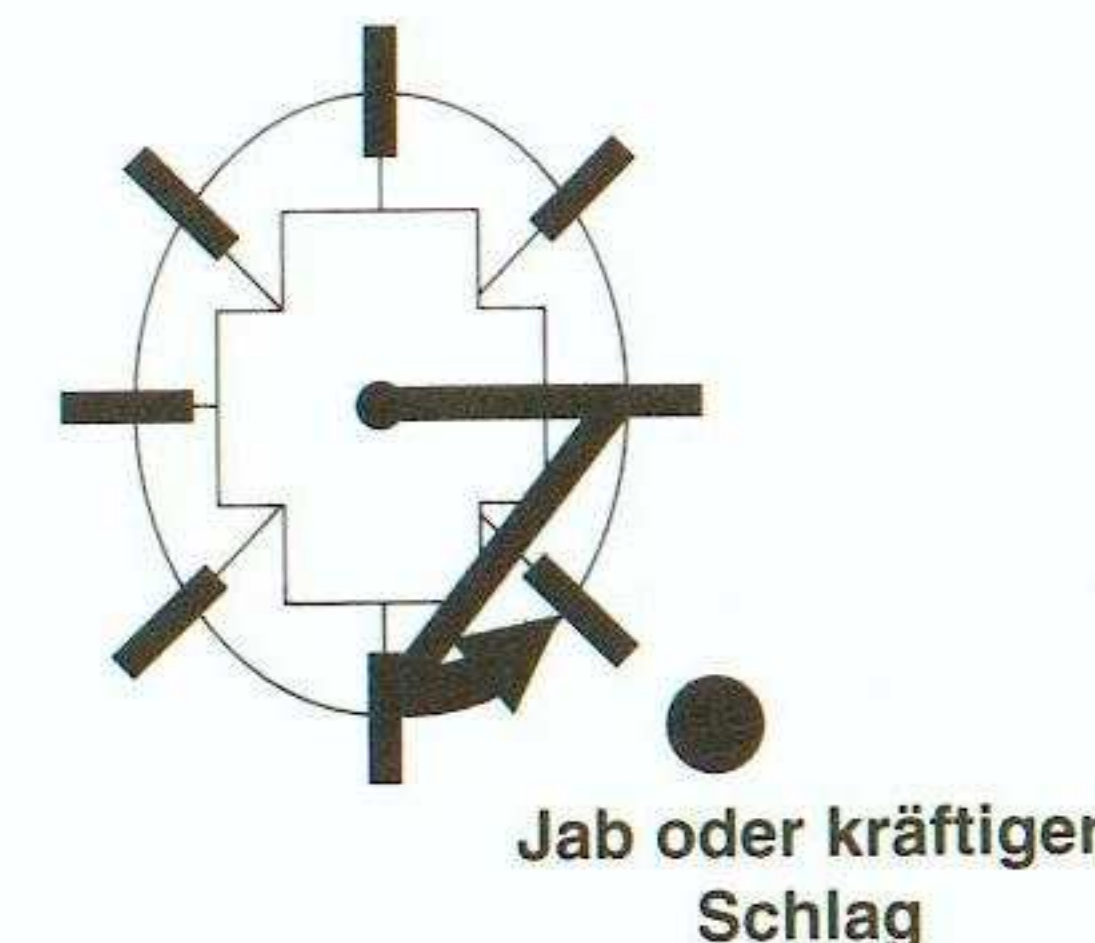
Ken

Geburtsdatum: 14. Februar 1965

Größe: 1,80 m


Gewicht: 81,5 kg

In der Hoffnung, daß ihn die Kampfkunst disziplinieren würde, schickte sein Vater Ken zu Ryu und seinem Ziehvater, um mit ihnen zu leben und zu trainieren. Sobald Ken und Ryu ihre Grundausbildung in der Kampfkunst abgeschlossen hatten, wurden sie in die Welt ausgesandt, um ihr Training allein zu vollenden. Ken kehrte in die USA zurück und konzentrierte sich auf die Vervollkommenung seines Stils. Inzwischen sieht er aber langsam ein, daß die Vernachlässigung des Kraftaspektes unter Umständen keine gute Idee war.



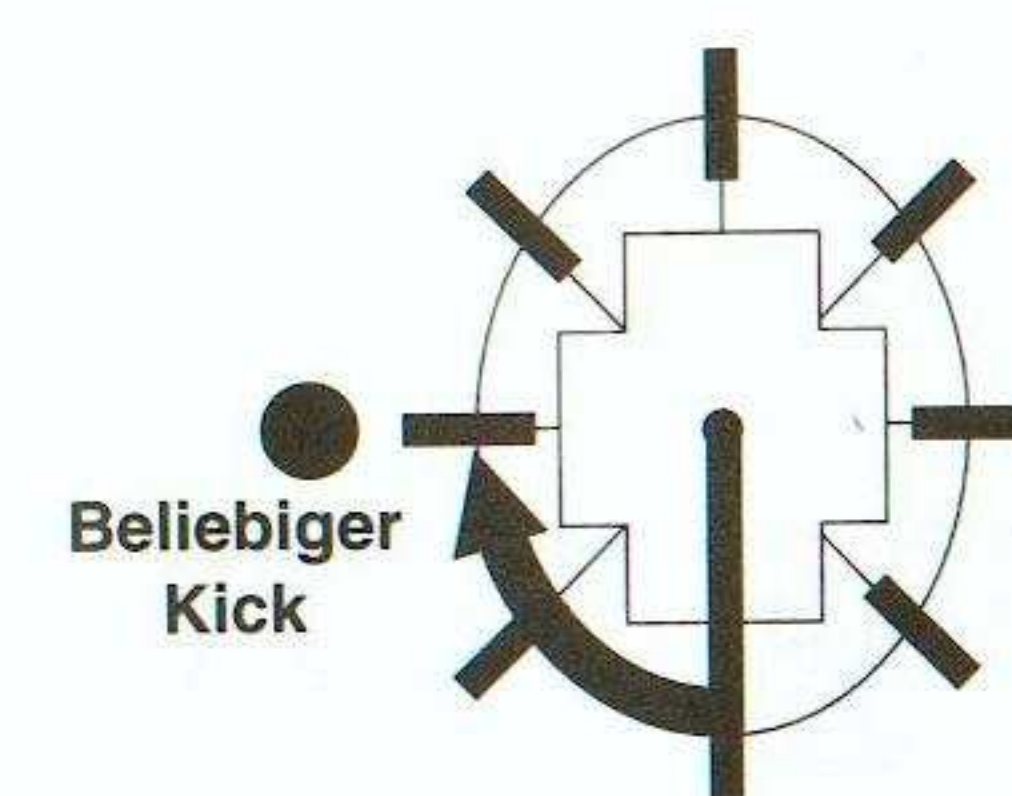
Bewegung
Vorwärts
Nach unten
Nach unten - vorwärts
Jab oder kräftiger Schlag

Drachenfaustschlag: Kens regulärer Drachenfaustschlag wird mit dem "Jab"- oder "Kräftig"-Knopf aktiviert. Als Gegenschlag ist er absolut unüberwindlich. Es empfiehlt sich, die "Jab"- Version so oft wie möglich einzusetzen, um kein unnötiges Risiko einzugehen.



Bewegung
Nach unten
Nach unten-vorwärts
Vorwärts
Beliebiger Schlag

Feuerball: Kens Feuerball ist zwar nicht so durchschlagend wie Ryus, kann aber in Feuerball-Kämpfen trotzdem wirkungsvoll eingesetzt werden. Was Ken an Schnelligkeit fehlt, müssen Sie durch kluges Vorhersehen der gegnerischen Manöver ausgleichen.



Bewegung
Nach unten
Nach unten-zurück
Zurück
Beliebiger Kick

Hurrikan-Kick: Kens Hurrikan-Kick wird jetzt von der Hüfte aus angesetzt, um niedrig angreifende Gegner festzunageln. Sie können damit in Kombinationen etliche Treffer erzielen, falls Sie dicht genug am Gegner stehen, doch der Schaden durch jeden einzelnen Treffer ist nicht sehr hoch.

Bewegung

SUPER MOVE

Nach unten
Nach unten-vorwärts
Vorwärts
Nach unten
Nach unten-vorwärts
Beliebiger Schlag



Guile

Geburtsdatum: 23. Dezember 1960

Größe: 1,88 m

Gewicht: 98 kg

Guile gehörte der Elitetruppe eines Sonderverbandes an, als sein bester Freund Charlie während einer Mission getötet wurde. Von Rachedgedanken besessen verließ Guile daraufhin seine Frau und seine kleine Tochter, um Charlies Mörder zu finden. Sein einziger Hinweis auf dessen Identität ist der Name "Bison". Unbezähmbare Wut treibt Guile an, und er walzt alles nieder, was sich ihm bei der Erfüllung seiner Rachegelüste in den Weg stellt.

THE WORLD WARRIORS



Dhalsim

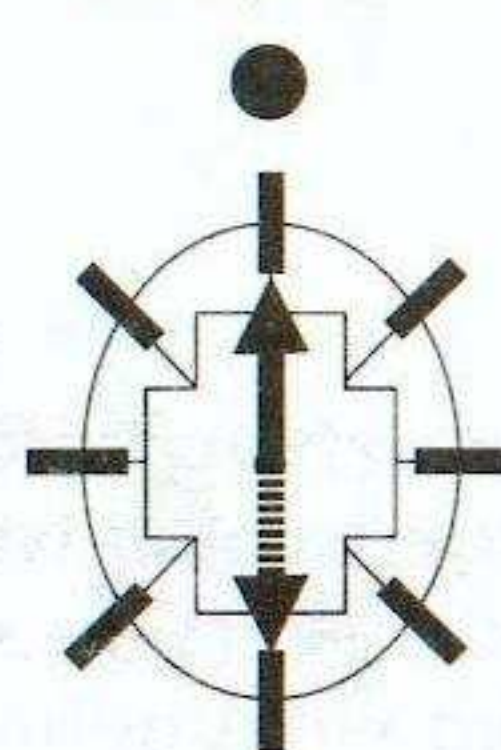
Geburtsdatum: 22. November 1952

Größe: 1,78 m

Gewicht: 48,5 kg

Schon sein ganzes Leben lang strebt Dhalsim danach, durch Yoga eine Einheit von Geist, Körper und Seele zu erreichen. Nun, da er seinem Ziel so nahe ist, muß Dhalsim sich und seine Fähigkeiten testen, bevor er zu einer höheren Bewußtseinsstufe aufsteigen kann. Dhalsims größte Stärke ist seine Geduld. Er weiß, daß er in einem wilden Schlagabtausch keine Chance hätte. Statt dessen konzentriert er sich darauf, seine einmaligen Fähigkeiten zu nutzen, um sich seine Gegner vom Leib zu halten und sie langsam müde zu machen.

Beliebiger Kick



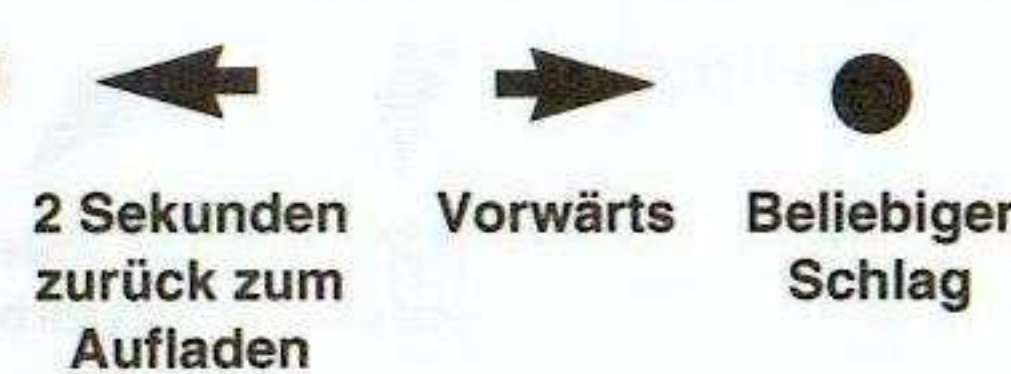
2 Sekunden nach unten zum Aufladen

Bewegung



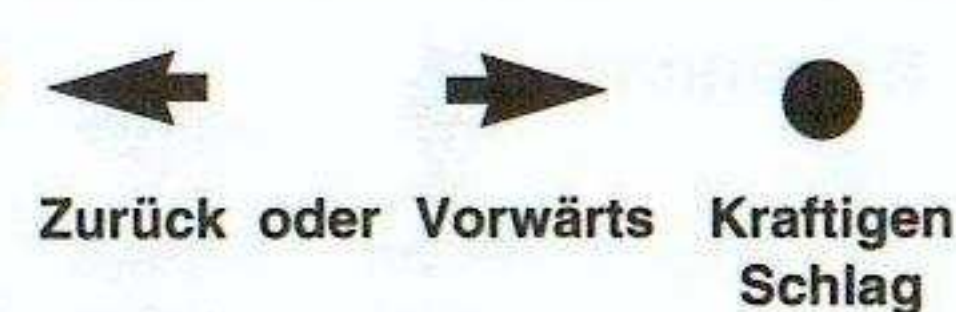
Blitzkick: Guiles Blitzkick ist die perfekte Gegenwehr bei springenden Gegnern. Wenn Sie ihn früh oder spät einsetzen, treffen Sie jedesmal. Sie sollten auch unbedingt Guiles niedrige "Stark"-Blitzkick-Kombination ausprobieren.

Bewegung



Überschallknall: Guile erholt sich auf der Stelle, wenn er einen Überschallknall einsetzt, und diese Fähigkeit ist einmalig! Sie müssen lernen, nach dem Knall eine niedrige "Vorwärts"-Taktik anzuwenden. Setzen Sie den Überschallknall aus einer stehenden oder hockenden Position ein.


Bewegung



Suplex: Gehen Sie dicht heran, und drücken Sie "Vorwärts" oder "Zurück" mit dem Knopf für den "Kräftigen Schlag".

Bewegung

SUPER MOVE



Bewegung



Yoga-Feuer: Dhalsims Yoga-Feuer wird in vielen Wurfgeschloß-Kämpfen gebraucht. Neu ist, daß ein "Jab"-Yoga-Feuer den Gegner betäubt, während die "Kräftige" Version ihn zu Boden schlägt.

Bewegung



Yoga-Flamme: Hierbei handelt es sich um eine riesige Flamme, die vor Dhalsims Mund eine schützende Barriere gegen Angriffe aus kurzer Distanz aufbaut. Diese Technik wendet Dhalsim vor allem an, um sich gegen Attacken wie Ryus Hurrikan-Kick zu wehren oder den Gegner in eine Ecke zu drängen.

Bewegung



Yoga-Teleport: Der Yoga-Kämpfer kann sich mit dieser mystischen Technik über den Bildschirm aus dem Gefahrenbereich transportieren. Allerdings ist dies eine schwierige Aktion, die große Konzentration erfordert.

Bewegung

SUPER MOVE

Genesis
Alle drei Kicks





E. Honda

Geburtsdatum: 3. November 1960
Größe: 1,85 m (einschließlich Haartracht)
Gewicht: 160 kg

Edmond Honda ist seit seiner Geburt darauf trainiert worden, als größter Sumo-Ringer aller Zeiten in die Geschichte des Kampfsports einzugehen. Nachdem er den Titel des "Yokozuna", also des "Großmeisters", errungen hatte, mußte Honda zu seinem Entsetzen erfahren, daß die übrige Welt Sumo-Ringen nicht als echten Sport ansah. Wütend schwor er daraufhin, allen zu beweisen, daß Sumo-Ringer die größten Kämpfer der Welt sind.

Bewegung

Beliebigen Schlag-Knopf schnell drücken

Schlag

Beliebigen Schlag-Knopf schnell drücken

Hundert-Hände-Schlag: Setzen Sie diesen Schlag als simple Taktik ein, um rasch die Energie des Gegners abzubauen, oder nutzen Sie ihn für eine Kombination. Es wird dem Gegner schwerfallen, diesen Schlag abzuwehren. Denken Sie daran, daß Sie bei diesem Manöver auch "Vorwärts" oder "Zurück" benutzen können.

Bewegung

2 Sekunden zurück zum Aufladen Vorwärts Beliebiger Schlag

Sumo-Kopfstoss: E. Hondas Sumo-Kopfstoß ist ein kraftvoller Angriff mit dem ganzen Körper, der ihn wie einen Torpedo über den Bildschirm schnellen läßt. Setzen Sie ihn gelegentlich ein, um den Gegner zu überraschen. Aber Vorsicht! Wenn er zurückspringt, kann er eine Kombination ansetzen. Mit vorwärts gesprungenen Angriffen kann man gegen den Kopfstoß allerdings nichts ausrichten.

Bewegung

Zum Aufladen 2 Sekunden nach unten Nach unten Beliebiger Kick

Sumo-Smash: Hondas Smash ist ein mächtiger vertikaler Angriff aus der Luft. Ihn gegen einen Kämpfer einzusetzen, der damit rechnet, macht Sie zwar angreifbar, doch bei späten Feuerbällen oder als Überraschungstaktik ist er recht nützlich. Sie schlagen Ihren Gegner damit sofort zu Boden. Um ihn besonders zu frustrieren, wiederholen Sie den Schlag.

Bewegung

SUPER MOVE

Festhalten und dann Zurück Vorwärts Zurück Vorwärts + Beliebiger Schlag

THE WORLD WARRIORS



Chun-Li

Geburtsdatum: 1. März 1968
Größe: 1,72 m
Gewicht: (Verrät sie nicht)

Chun-Li verfolgt insgeheim die Spur eines internationalen Verbrechersyndikats mit dem Namen "Shadowlaw" (Schattengesetz). Ihre Nachforschungen haben sie bis zu diesem Turnier geführt, und nun vermutet sie, daß einer der Großmeister für den Tod ihres Vaters verantwortlich ist. Chun-Lis Leben wird von der Suche nach Gerechtigkeit bestimmt, doch im tiefsten Innern ist sie einfach ein junges Mädchen, das sich nach einem normalen Leben sehnt.

Bewegung

Beliebigen Kick-Knopf schnell drücken

Antippen

Beliebigen Kick-Knopf schnell drücken

Blitzstrahl-Kick: Chun Lis Blitzstrahl-Kick erschöpft rasch die Energie eines Gegners, der Angriffe abblockt. Wenn Sie schnell genug sind, können Sie den Kick auch in Kombinationen einsetzen.

Bewegung

Zum Aufladen 2 Sekunden zurück Vorwärts Beliebiger Kick

Wirbelwind-Kick: Der Wirbelwind-Kick ist kein besonders kraftvoller Tritt und kann leicht abgewehrt werden. In späten Kampfphasen eignet er sich jedoch als wirkungsvolle Abwehrtechnik gegen springende Gegner und Feuerbälle.

Bewegung

Zum Aufladen 2 Sekunden zurück Vorwärts Beliebiger Schlag

Kikkoken-Feuerball: Chun Li hat ihren Feuerball entscheidend verbessert, denn jetzt kann man ihn kombinieren! Beachten Sie aber, daß der Feuerball sich auflöst, bevor er den gesamten Bildschirm überquert hat, also setzen Sie ihn nur an, wenn Sie nah beim Gegner stehen.

Bewegung

SUPER MOVE

Festhalten und dann Zurück Vorwärts Zurück Vorwärts Beliebiger kick



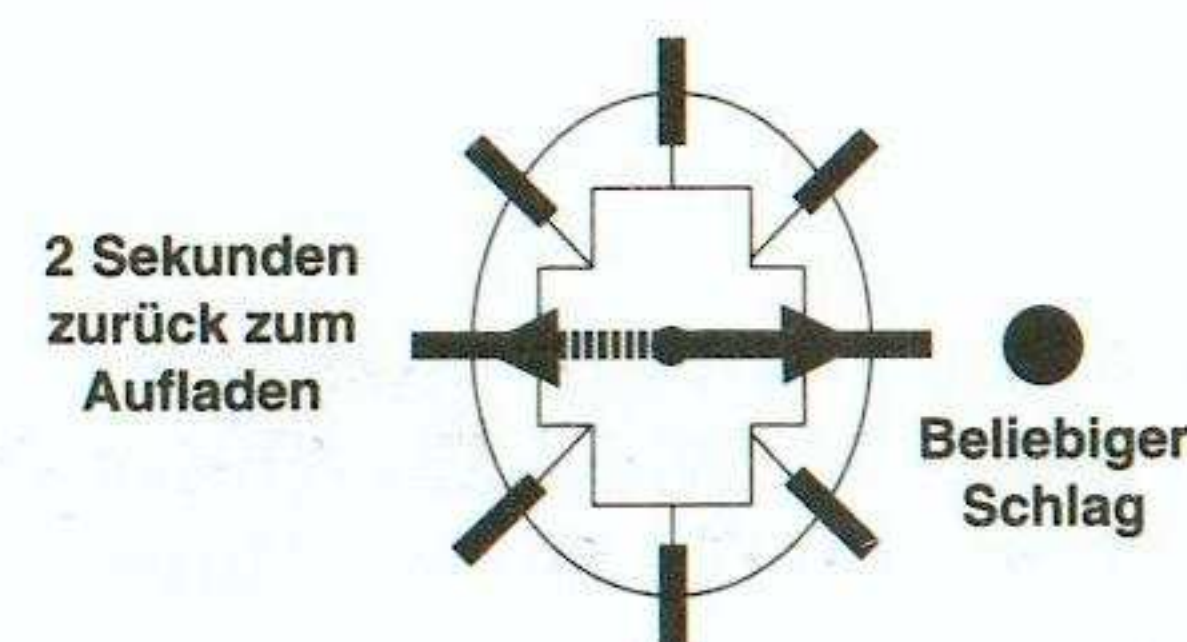
Blanka

Geburtsdatum: 12. Februar 1966

Größe: 1,93 m

Gewicht: 118,5 kg

Zwar weiß Blanka dies nicht, doch sein wirklicher Name ist Jimmy. Als kleiner Junge blieb er nach einem Flugzeugabsturz verschollen und wuchs in den Tiefen des brasilianischen Regenwaldes auf. Im Laufe der Jahre wurde viel darum gerätselt, wodurch Blanka seine jetzige, mutierte Gestalt erreicht haben könnte. Manche Leute nehmen an, daß er Elektroschocks durch Zitteraale erhielt, andere, daß Wölfe ihn aufzogen. Doch die Wahrheit ist viel schrecklicher, als gewöhnliche Sterbliche sich vorstellen können.



Bewegung ← → ●
2 Sekunden zurück zum Aufladen Vorwärts Beliebiger Schlag

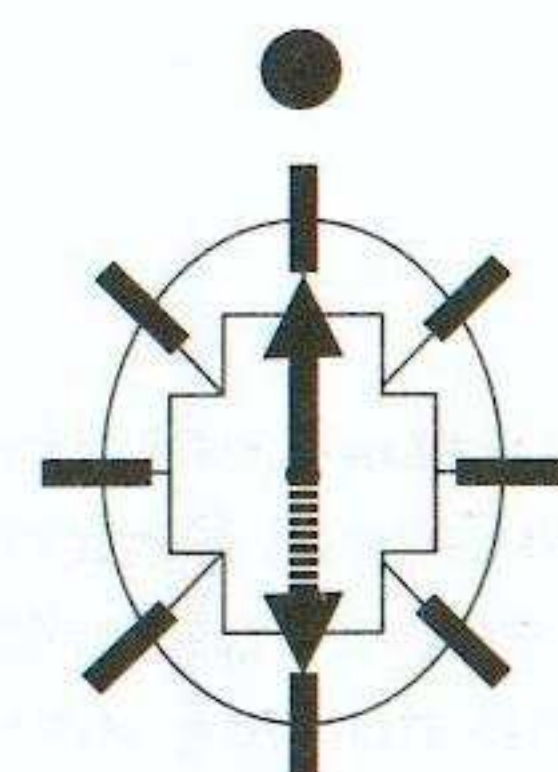
Rollangriff: Blankas Rollangriff setzt dem Gegner mit dem ganzen Körper zu. Die Entfernung, die Sie dabei zurücklegen, ist von entscheidender Bedeutung für die Wirkung dieses Angriffs, also setzen Sie eine geschickte Strategie ein. Manchmal kann es von Vorteil sein, einen Schlagabtausch mit dem Gegner durchzuführen.

Bewegung ●
Beliebigen Schlag-Knopf schnell drücken



Elektrizität: Die Kraft der Zitteraale hat Blanka den klassischen 1000-Volt-Schlag beschert. Damit können Sie dem Gegner einen echten Schock verpassen, wenn er auf Sie zuspringt oder dicht vor Ihnen steht und nicht mit diesem Abwehrmanöver rechnet. Sie können damit die Energie des Gegners auch dann abbauen, wenn er Schläge abblockt.

Beliebiger Kick



Zum Aufladen 2 Sekunden nach unten

Bewegung ↓ ↑ ●
Zum Aufladen 2 Sekunden nach unten Nach oben Beliebiger Kick

Vertikaler Rollangriff: Diese Technik hilft Blanka entscheidend weiter. Mit der vertikalen Rolle holt er den Gegner aus der Luft. Am Scheitelpunkt führt er außerdem einen Kick aus, der jeden Gegner überraschen wird, der Sie für leichte Beute hält!

Bewegung

SUPER MOVE

Festhalten ← und dann → ← → ●
Zurück Vorwärts Zurück Vorwärts Beliebiger Schlag

THE WORLD WARRIORS



Zangief

Geburtsdatum: 1. Juni 1956

Größe: 2,13 m

Gewicht: 172 kg

Zangief, ein gutmütiger Riese mit viel Humor, hat einen Großteil seines Lebens als Ringer verbracht und kürzlich ein paar neue Ideen aufgeschnappt, als er sich die Wrestling-Sendungen im amerikanischen Fernsehen ansah. Er hat die russische Ringer-Föderation verlassen, weil ihm die Konkurrenz nicht stark genug war, und sucht sich jetzt auf der ganzen Welt die besten Gegner, um es mit ihnen aufzunehmen. Zangief hat überhaupt keine Angst und marschiert mitten in die ausgestreckte Faust des Gegners hinein, wenn er ihn dadurch auf die Matte legen und sich mit seinem gewaltigen Gewicht auf ihn werfen kann.

Bewegung ● ● ●
Alle 3 Schläge

Hoher Clothesline: Zangief dreht sich bei seinem klassischen Clothesline mit ausgestreckten Fäusten viermal um sich selbst. Auf diese Weise können Sie Feuerbälle erfolgreich abwehren, vor allem, weil Sie sich dabei auf Ihren Gegner zubewegen.



Bewegung → ↘ ↓ ↙ ← ↗ ●
Vorwärts Nach unten-vorwärts Nach unten-zurück Zurück Nach oben-zurück Beliebiger Schlag

Wirbelnder Piledriver: Zangief hat ihn erfunden, und das Original ist nach wie vor unübertroffen. Der Wirbelnde Piledriver ist ein idealer Wurf, der Energie vom Gegner abzieht, wenn dieser abblockt oder ein Manöver ausführt.

Bewegung ● ● ●
Alle drei Kicks

Niedriger Clothesline: Der neue, schnellere Clothesline mit der Doppeldrehung eignet sich besonders gut, um einen Gegner zu überraschen. Seien Sie aber vorsichtig, denn der niedrige Clothesline macht Sie nicht länger unangreifbar. Der Gegner kann nun leicht Ihre Füße treffen!

Bewegung

SUPER MOVE

R-Knopf um 720° rotieren ●
Beliebiger Schlag



Balrog

Geburtsdatum: 4. September 1968

Größe: 1,98 m

Gewicht: 113 kg

Balrog, ein ehemaliger Schwergewichtsmeister im Boxen, wurde vom Boxsport ausgeschlossen, nachdem er die Regeln im Ring mißachtet hatte. Der wilde, aggressive Balrog verdient jetzt seinen Lebensunterhalt mit Kämpfen in den Straßen von Las Vegas. Im Kampf folgt Balrog der Grundregel, daß immer der gewinnt, der am härtesten zuschlägt. Genau aus diesem Grund kann er auch überwunden werden, doch kaum ein Kämpfer ist seiner Kraft und Zähigkeit gewachsen.

Bewegung ← → ●
2 Sekunden zurück zum Aufladen Vorwärts Beliebiger Schlag

Schmetter-Faustschlag: Mit der Macht seiner Fäuste kann Balrog über den Bildschirm hechten und seinen Gegner mit einem riesigen Handschuh festnageln. Mit der "Jab"-Version schlagen Sie Ihren Gegner zu Boden. Dies ist ein extrem wirkungsvoller Schlag, sogar wenn er abgeblockt wird.

Bewegung ← → ●
2 Sekunden zurück zum Aufladen Vorwärts Beliebiger Kick

Schmetter-Uppercut: Diese Technik ähnelt dem Schmetter-Faustschlag, nur daß hiermit Gegner aus der Luft geholt werden können. Da er hoch angesetzt wird, ist der große Boxer während der Ausführung anfälliger für niedrige Angriffe.

Bewegung ↓ ↑ ●
2 Sekunden nach unten zum Aufladen Nach oben Beliebiger Schlag

Schulterstoß: Balrogs neuer Schulterstoß ist die Ganzkörperversion eines Blitzkicks. Er eignet sich vor allem zur Abwehr springender Gegner und simpler Angriffe.

Bewegung

SUPER MOVE

Festhalten ← und dann → ●
Zurück Vorwärts Zurück Vorwärts Beliebiger Schlag



Vega

Geburtsdatum: 27. Januar 1967

Größe: 1,88 m

Gewicht: 80,5 kg

Der aus einem adligen Geschlecht stammende Vega hat erfolgreich die japanische Ninjitsu-Kunst mit seinen als Matador erlernten Fähigkeiten verbunden. Das Ergebnis ist ein graziöses, aber tödliches Ballett, das ihm den Spitznamen des "Spanischen Ninja" eingetragen hat. Der eitle, egoistische Vega lebt nach der Philosophie, daß Schönheit Stärke sei. Vega hält sich für absolut perfekt und schützt sein Gesicht mit einer Maske, damit es im Kampf keine Narben davonträgt.

Bewegung ↓ oder ●
2 Sekunden nach unten zum Aufladen Nach oben-zurück oder Nach oben-vorwärts Beliebiger Schlag

Klauenstoss: Vegas neue Super-Technik ist der Klauenstoß von der Wand, den er als abgedrehte Alternative zum Wandsprung einsetzt. Damit können Sie den Gegner kalt erwischen, wenn er Sie von oben erwartet.

Bewegung ← → ●
2 Sekunden zurück zum Aufladen Vorwärts Beliebiger Schlag

Klauenrolle: Vega kann über den Bildschirm toben und dem Gegner seine widerlichen Klauen ins Gesicht schlagen. Diese Technik ist nur in speziellen Kombinationen und gegen bestimmte Gegner wirksam, doch jeder, der die Rolle abblockt, verliert dabei reichlich Energie.

Bewegung ● ● ●
Alle 3 Schläge

Doppelter Rückwärtssalto: Vega kann seine Gegner mit dieser Abwehrtechnik abschütteln. Dabei bringt er sich rückwärts durch Feuerbälle hindurch in Sicherheit.

Bewegung

SUPER MOVE

Festhalten → und dann → ● R-knopf drücken, dann + ● in der Nähe des Gegners
Nach unten-zurück Nach unten-vorwärts Nach unten-zurück Nach oben-vorwärts Beliebiger kick Beliebiger Schlag



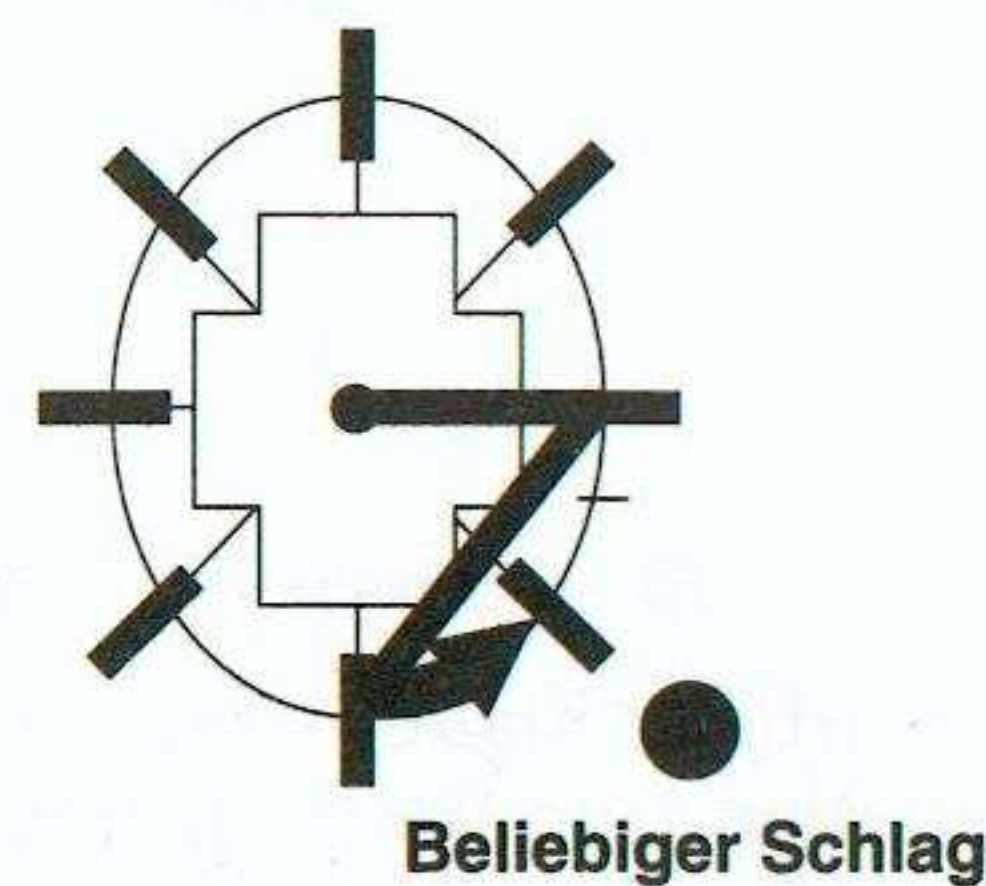
Sagat

Geburtsdatum: 2. Juli 1955

Größe: 2,26 m


Gewicht: 137 kg

Sagat, der einstige "König der Street Fighter", wurde erst durch seine knappe Niederlage gegen Ryu entthront. Eine Narbe quer über der Brust, die Ryu ihm dabei mit seinem Drachenschlag zufügte, wird ihm immer an diese Schmach erinnern. Nun versucht er seinen Titel zurückzugewinnen, koste es, was es wolle. Sagats Muay-Tai-Kampfstil gilt als der kraftvollste der Welt. Obwohl er von Natur aus ein ehrenhafter Mann ist, tut sich Sagat nun mit jedem zusammen, der ihm die Chance bietet, gegen Ryu zu kämpfen und ihn zu besiegen.



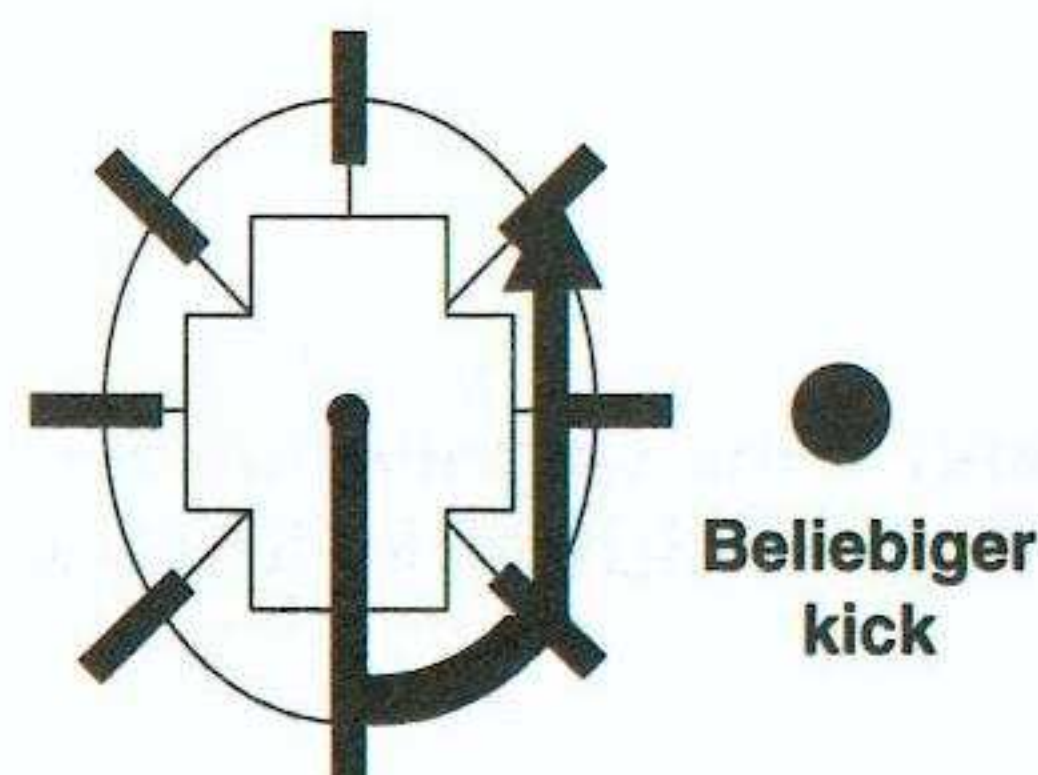
Bewegung
Vorwärts Nach unten nach unten-vorwärts Beliebiger Schlag

Tiger-Uppercut: Sagats Uppercut ist sehr kraftvoll und richtet mehr Schaden an als Ryus Drachenausschlag. Allerdings ist auch dieser Kraftakt nicht ganz ohne Gefahren. Sie müssen ihn sehr spät ansetzen, um einen wirkungsvollen Treffer zu erzielen.



Bewegung
Nach unten Nach unten-vorwärts Vorwärts Beliebiger Schlag

Hoher Tigerschuss: Sagats Feuerball gibt es in zwei Variationen, dem Hohen und dem Niedrigen Tigerschuß. Die hohe Version eignet sich vor allem gegen Kämpfer, die Sie mit einem Sprung erwischen wollen. Wechseln Sie zwischen schneller und langsamer Ausführung. Sie wehren damit auch Körperangriffe wie den Kopfstoß ab und werden mit Ryus Hurrikan fertig.



Bewegung
Nach unten Nach unten-vorwärts Nach oben-vorwärts Beliebiger kick

Tigerknie: Sagats Tigerknie wurde abgeändert und ist dadurch wirkungsvoller. Der Kick wird niedriger angesetzt und trifft höher. Mit dieser Technik erwischen Sie daher Angreifer im langen Sprung. Sie können sie auch zum Transportieren einsetzen.

Bewegung

SUPER MOVE

Nach unten Nach unten-vorwärts Vorwärts Nach unten Nach unten-vorwärts + Beliebiger Schlag



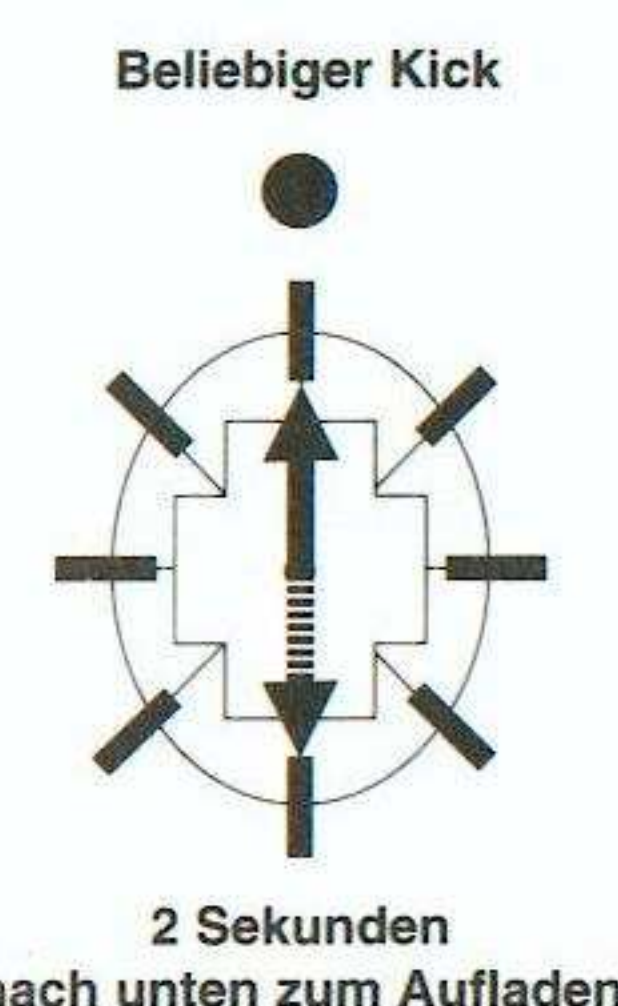
M. Bison

Geburtsdatum: Unbekannt

Größe: 1,88 m

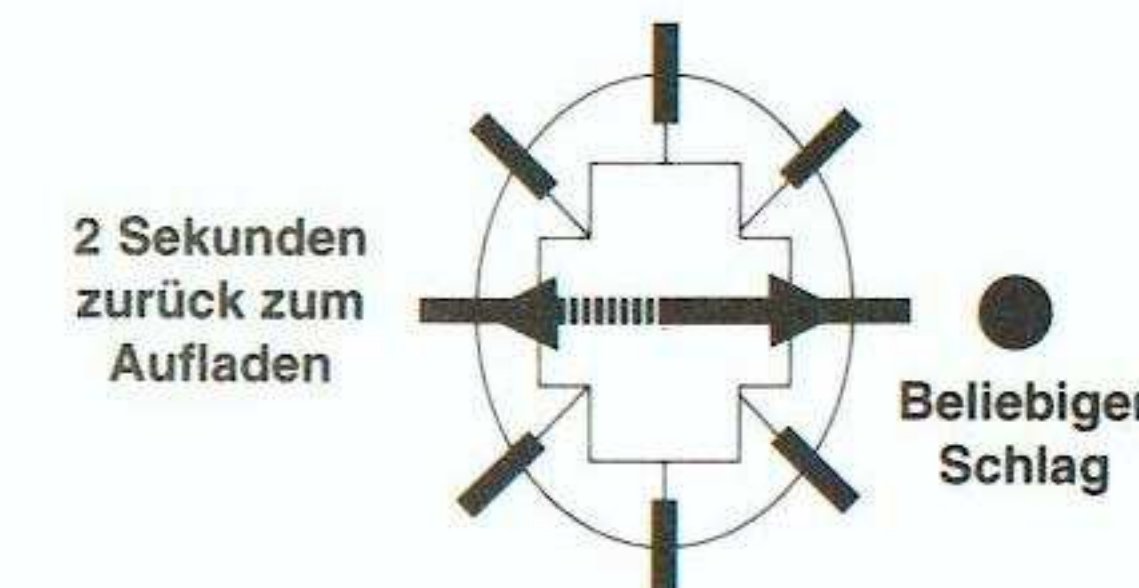
Gewicht: 116 kg

Kein Mann war je so geheimnisumwoben wie M. Bison. Seit er das erste Mal als Anführer des internationalen Verbrechersyndikats Shadowlaw in Erscheinung trat, ist seine unglaubliche Macht auf der ganzen Welt gefürchtet. Bison wird als Meister des Bösen angesehen und regiert sein Imperium mit eiserner Faust. Die Dreckarbeit läßt er dabei lieber von seinen Untergebenen machen. Seine furchterregenden Psycho-Kräfte setzt Bison nur ein, wenn es unbedingt nötig ist.



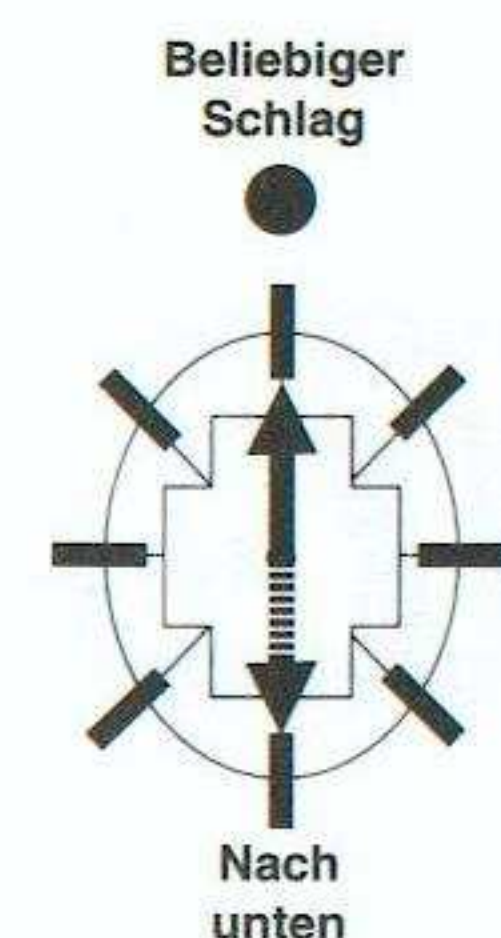
Bewegung
2 Sekunden nach unten zum Aufladen Nach oben Beliebiger Kick

Kopfstampfer: Bison kann durch die Luft fliegen und auf dem Kopf des Gegners landen. Dies ist kein SUPER-Powerwurf, sondern er wird hauptsächlich dazu verwendet, Gegner von leicht durchführbaren Gegenangriffen abzuhalten oder daran zu hindern, Ihre nächste Kampfbewegung vorherzusehen. Wenn sie im richtigen Moment eingesetzt wird, ist dies eine hervorragende Überraschungstaktik.



Bewegung
2 Sekunden zurück zum Aufladen Vorwärts Beliebiger Schlag

Psycho-Brecher: Die dunkle Seite von Bisons Psycho-Kräften manifestiert sich in diesem feurigen Ganzkörperangriff, der Ihre Knochen glühen läßt, wenn Sie ihn ausführen. Dabei sausen Sie über den Bildschirm und werfen alle Gegner zu Boden, die den Psycho-Brecher nicht abblocken. Bei denen, die ihn blocken können, wird die Energie reduziert.



Bewegung
Nach unten Nach oben Beliebiger Schlag Beliebiger Schlag

Psycho-Faust aus der Luft: Bisons neuer Schlag in SSF2T ist eine Alternative zum Kopfstampfer. Sie können diesen Angriff in der Luft lenken, um den Gegner niederschlagen und ihn wirklich mürbe zu machen.

Bewegung

SUPER MOVE

Festhalten Zurück und dann Vorwärts Zurück Vorwärts + Beliebiger kick

Produktion:	PAX, Jon Broadbridge
Qualitätssicherung:	Ben Hendricks, Tony Puxes, Robert Caraballo
Künstlerische Leitung:	John Tombley
Produktionsleitung:	Charlene Carty
Packungs- und Handbuchgestaltung:	Moore and Price
Spielentwicklung:	EUROCOM ENTERTAINMENT SOFTWARE
Produktion:	Mark Hetherington, Mat Sneap
Programmierung:	Paul Bates, Ashley Finney, Mark Hetherington, Tim Rogers, Robert Watkins
Grafiken:	Nigel Bently, Matt Dixon
Musik und Soundeffekte:	Neil Baldwin, Steve Duckworth
Qualitätssicherung:	Kevin Holt, Richard Moody



..... **TABLE DES MATIERES**

POUR INSTALLER SUPER STREET FIGHTER II TURBO	42
COMMANDES DU CLAVIER	42
TRUCS ET ASTUCES DE COMBATS	43
OPTIONS	43
FEI LONG	44
DEE JAY	45
CAMMY	46
T. HAWK	47
RYU	48
KEN	49
GUILE	50
DHALSIM	51
E. HONDA	52
CHUN-LI	53
BLANKA	54
ZANGIEF	55
BALROG	56
VEGA	57
SAGAT	58
M. BISON	59
GAMETEK CREDITS	60

Pour installer Super Street Fighter II Turbo

Instructions d'installation de la version CD-ROM

1. Insérez le CD dans votre lecteur.
2. Placez-vous sur votre lecteur CD-ROM, en tapant D:
3. Tapez: INSTALL
4. Suivez les instructions qui apparaissent à l'écran.

Pour lancer Super Street Fighter II Turbo:

Après avoir installé Super Street Fighter II Turbo sur votre ordinateur, tapez: CD GAMETEK\SSF2T, puis SSF2T.

IMPORTANT Si vous voulez accélérer la vitesse de jeu de Super Street Fighter II Turbo sur votre ordinateur, vous devez garder de la place pour la mémoire Virtuelle (un fichier d'échange) dans votre système, en fonction de la quantité de RAM à votre disposition.

Un ordinateur de 4 Mo nécessitera une mémoire virtuelle de 12 Mo.

Un ordinateur de 8 Mo nécessitera une mémoire virtuelle de 8 Mo.

Un ordinateur de 16 Mo ne nécessite pas de mémoire virtuelle.

Commandes du clavier

NB:

Les coups spéciaux peuvent être effectués à l'aide des commandes du Joypad.

Exemple:

Joypad:	haut	bas-avant	n'importe quel coup de poing
Clavier:	Z	S + D ou Q	T ou Y ou U

Joueur 1

À gauche: Q
À droite: D
En haut: Z
En Bas: S

Joueur 2

À gauche: L
À droite: ù (dans le coin supérieur gauche ou droit du clavier)
En haut: P
En bas: M

Coup de poing:

Léger (T)
Moyen (Y)
Fort (U)

Coup de pied:

Léger (G)
Moyen (H)
Fort (J)

Coup de poing:

Léger (Insert)
Moyen (Home)
Fort (Page up)

Coup de pied:

Léger (Delete)
Moyen (End)
Fort (Page down)

Quitter le jeu en cours: Alt X

Pause: Touche Pause

Reprendre après la pause: n'importe quelle touche Movement

3.5 Instructions d'installation de la version disquettes

1. Insérez la disquette 1 dans votre lecteur
2. Placez-vous sur votre lecteur de disquette en tapant A;
3. Tapez: INSTALL
4. Suivez les instructions qui apparaissent à l'écran.

Trucs et Astuces de Combats

Défense

Si vous vous éloignez dans la direction opposée de votre adversaire et n'appuyez sur aucune des touches d'attaque, vous parerez tous les coups. En agissant ainsi, vous pouvez réduire les dommages de 75%.

Mise à terre

Si vous êtes tout près de votre adversaire et que vous vous déplacez en avant tout en frappant avec les poings, vous empoignerez ou renverserez votre adversaire.

Réception en souplesse

En exécutant une manœuvre de mise à terre après avoir été jeté à terre, vous vous réceptionnerez sans dommage sur le sol.

Récupération

Quand votre adversaire vous a asséné un coup violent qui vous a étourdi, déplacez-vous rapidement d'avant en arrière pour reprendre vos esprits.

Options

COMMANDE JOUEUR UN

Pour sélectionner la méthode de contrôle du joueur un.

ACCÉLÉRATION DE LA MUSIQUE

Pour activer ou désactiver la vitesse de la musique annonçant la mort.

COMMANDE JOUEUR DEUX

Pour sélectionner la méthode de contrôle du joueur deux.

VOLUME DES EFFETS SONORES

Permet d'augmenter ou de diminuer le volume des effets sonores.

DIFFICULTÉ

Contrôle l'intelligence artificielle de l'ordinateur (AI).

VOLUME DE LA MUSIQUE

Permet d'augmenter ou de diminuer le volume de la musique.

LIMITE DE TEMPS

Pour activer ou désactiver la limite de temps.

TEST MUSIQUE

Permet d'écouter le morceau de musique choisi.

ANIMATION D'ARRIÈRE-PLAN

Pour activer ou désactiver l'animation de l'arrière-plan.

TEST EFFETS SONORES

Permet d'écouter les effets spéciaux sélectionnés.

PARALLAXE

Pour activer ou désactiver le défilement parallaxe.

CONFIGURATION AUTOMATIQUE

Choisit automatiquement les meilleures options pour votre ordinateur.

VERROUILLAGE DU CADRE

Pour activer ou désactiver le partage de l'écran.



Fei Long

Date de naissance: 23 avril 1969

Taille: 1,75

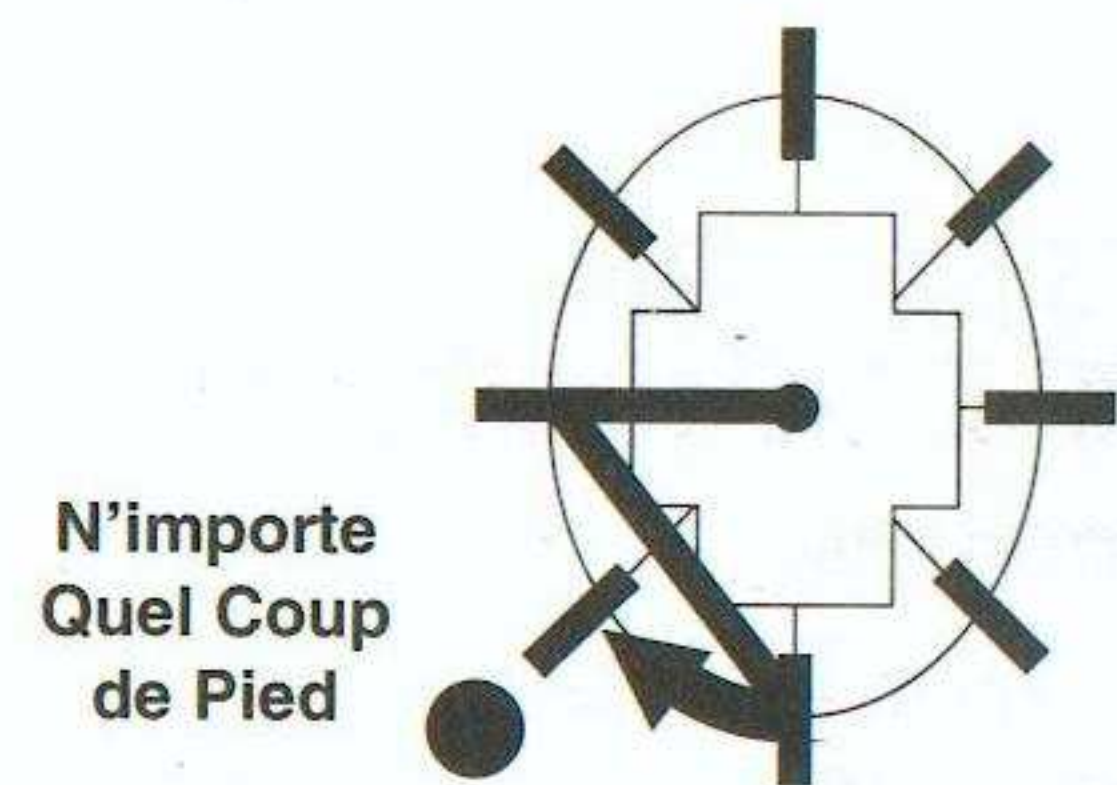
Poids: 76 kgs

Champion de Kung Fu, Fei Long a été acteur de cinéma pendant de longues années, et il a joué dans plusieurs films. Il a tout récemment décidé que devenir le champion du tournoi international était un défi bien plus passionnant. Fei fait confiance à ses 76 kgs de muscle pour émerger vainqueur des combats.



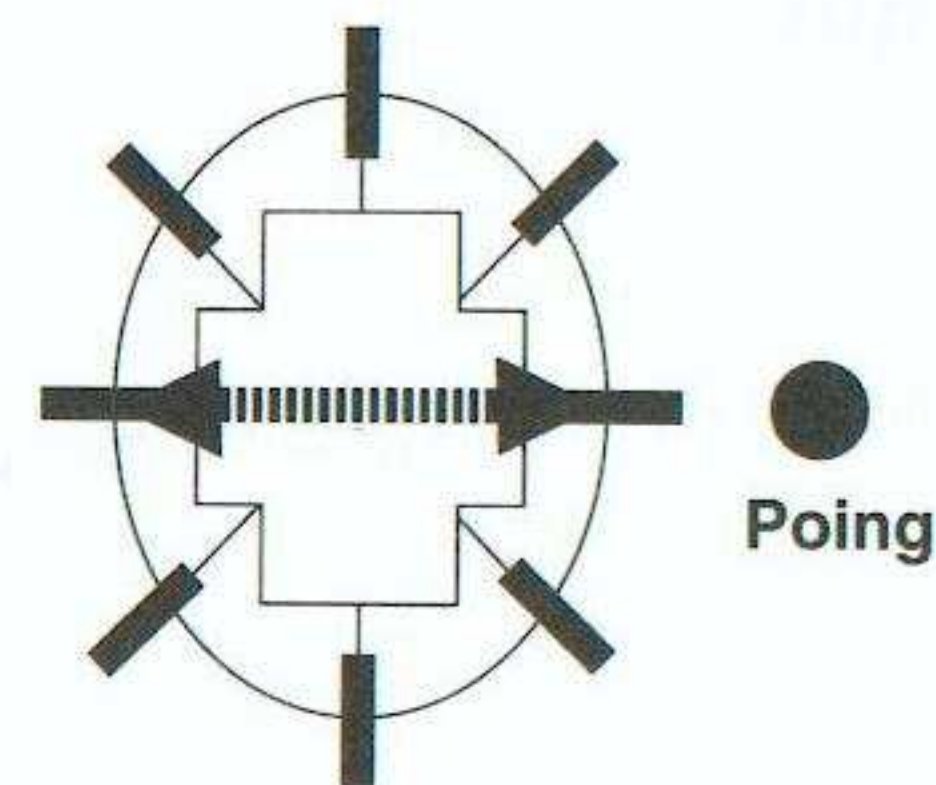
Mouvement
 Bas Bas-Avant Avant N'importe Quel Coup de Poing

Rekka Kahn: Cette attaque au poing en fin de course est une tactique de kung fu qui a fait la réputation de Fei Long. Il est préférable d'utiliser le Rekka Khan lorsqu'on est très proche d'un adversaire, ou bien d'un peu plus loin pour le surprendre s'il ne pare pas l'attaque. Vous devez répéter ce mouvement 3 fois pour marquer tous les points!



Mouvement
 Arrière Bas Bas-Arrière N'importe Quel Coup de Pied

Coup de Pied du Dragon Sauté: La jambe de Fei Long s'enflamme, et cette technique lui permet d'infliger de graves brûlures à ses ennemis. Utilisez ce coup pour contrer les ennemis qui vous attaquent en sautant, ou dans une série de coups fracassants.



Mouvement
 Arrière ou Avant Poing

Jet du corps: Rapprochez-vous et appuyez sur Avant ou Arrière et coup de poing puissant.

Mouvement SUPER MOVE

Bas Bas-Avant Avant Bas Bas-Avant Avant + N'importe Quel Coup De Poing



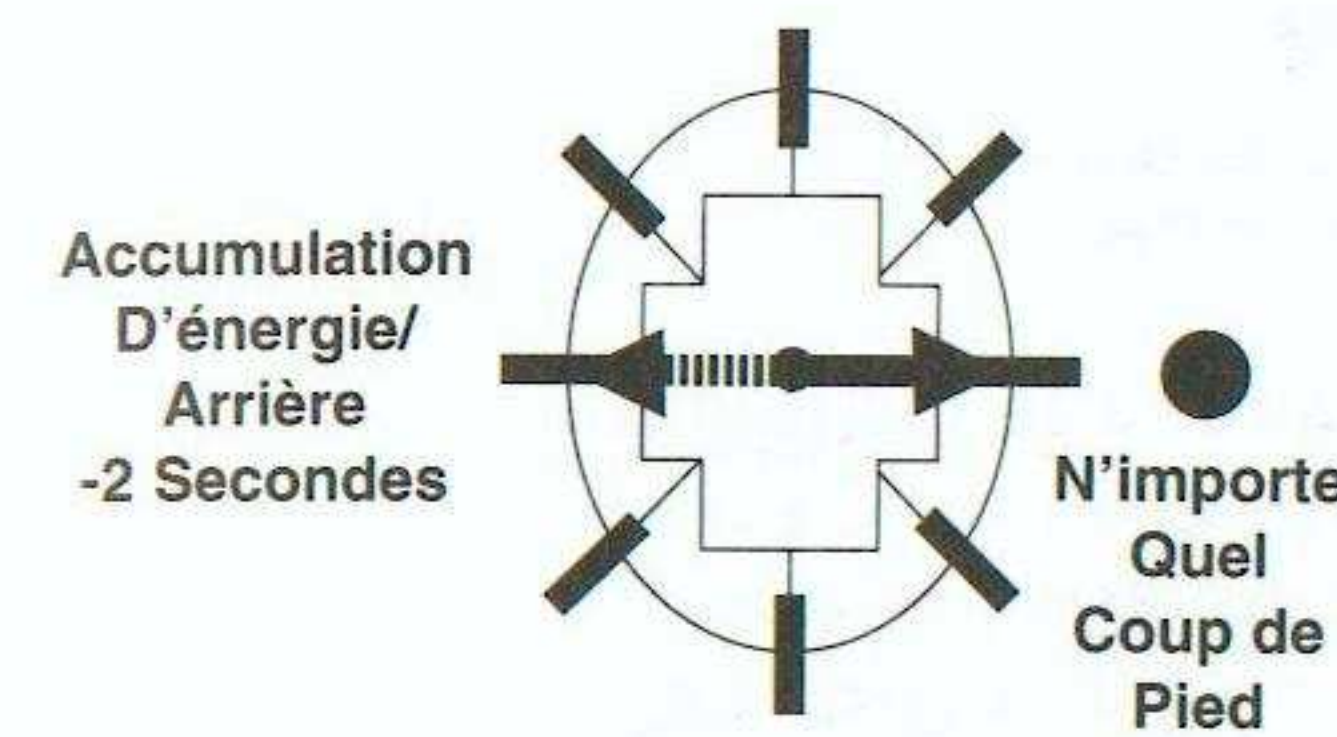
Dee Jay

Date de naissance: 31 octobre 1965

Taille: 1,83 m

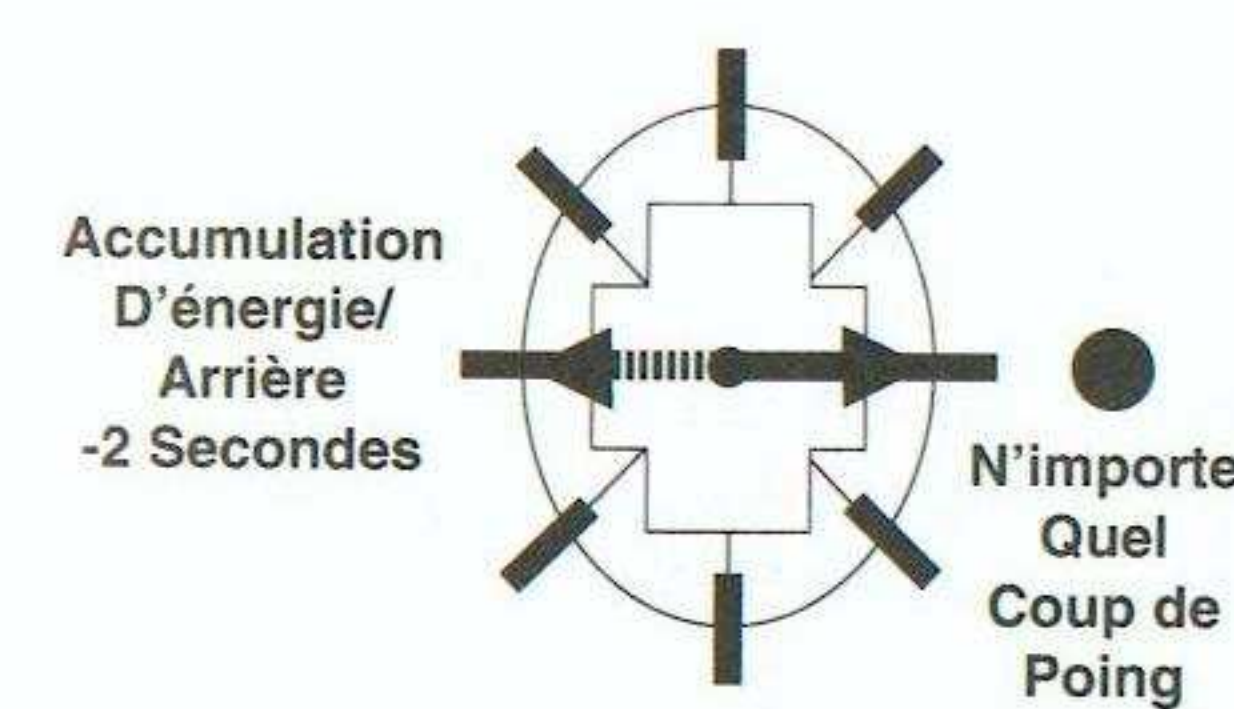
Poids: 106 kgs

Autrefois une star pleine d'avenir dans la musique, Dee Jay a tout abandonné pour rejoindre le circuit des Street Fighters. Il adore toujours la musique, et a conçu de nombreux coups très efficaces à partir de son répertoire de pas de danse. Dee Jay aime particulièrement traîner dans les festivals reggae de sa ville natale en Jamaïque, et pendant que les autres jouent de la musique, il démontre son extraordinaire adresse au combat.



Mouvement
 Accumulation D'énergie/ Arrière -2 Secondes Avant N'importe Quel Coup de Pied

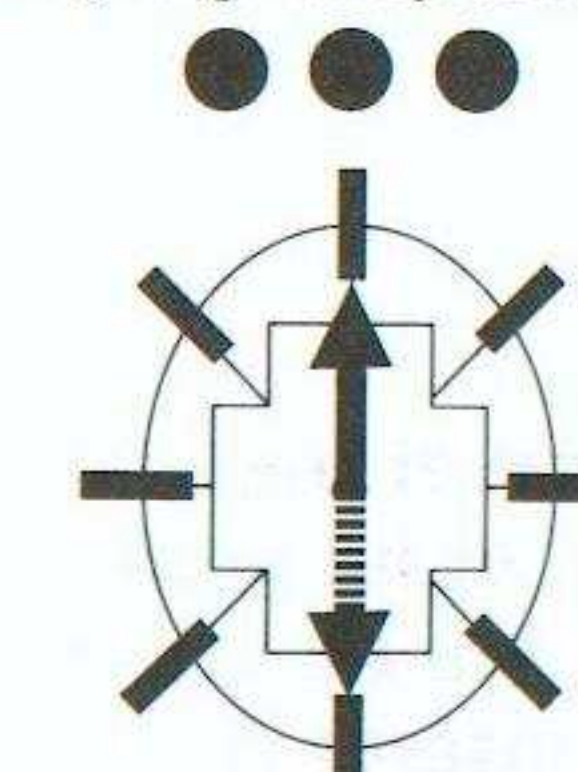
Coup de Pied Terreur: Dee Jay peut bondir vers ses ennemis et les frapper deux fois de suite grâce à cette attaque surprise. Le coup de pied terreur est son meilleur coup lors d'enchaînements de frappes puissantes, et il n'est pas trop dur à réussir.



Mouvement
 Accumulation D'énergie/ Arrière -2 Secondes Avant N'importe Quel Coup de Poing

Max Out: Le Max Out est un gros projectile que Dee Jay lance en fonçant sur l'adversaire, et qui ressemble un peu au Boomerang sonique de Guile. Cependant, il n'est pas aussi rapide que la boule de feu de Ryu, ce qui veut dire que Dee Jay ne sortira pas toujours vainqueur des combats de boules de feu. Mais il peut compenser cela grâce à un temps de récupération assez rapide et son aptitude à se déplacer en avant ou sur le côté juste après l'attaque.

Appuyer sur les 3 boutons coup de poing l'un après l'autre



Charge vers le bas 2 secondes

Mouvement
 Charge vers le haut 2 secondes Appuyer sur les 3 boutons coup de poing l'un après l'autre

Hyper Fist: Ça vous secoue, ça vous fait trembler, ça vous envoie valdinguer! Le poing hyper rapide de Dee Jay fait des dégâts considérables et les boules de feu n'ont alors aucun effet sur lui.

Mouvement SUPER MOVE

Pause Arrière Puis Avant Arrière Avant + N'importe Quel Coup De Pied



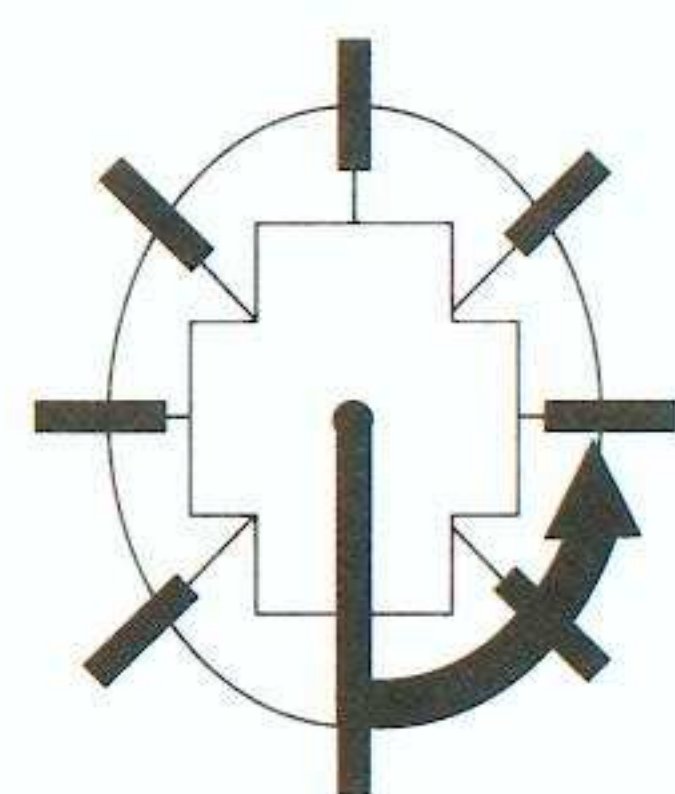
Cammy

Date de naissance: 6 janvier 1966

Taille: 1,65 m

Poids: 46 kgs

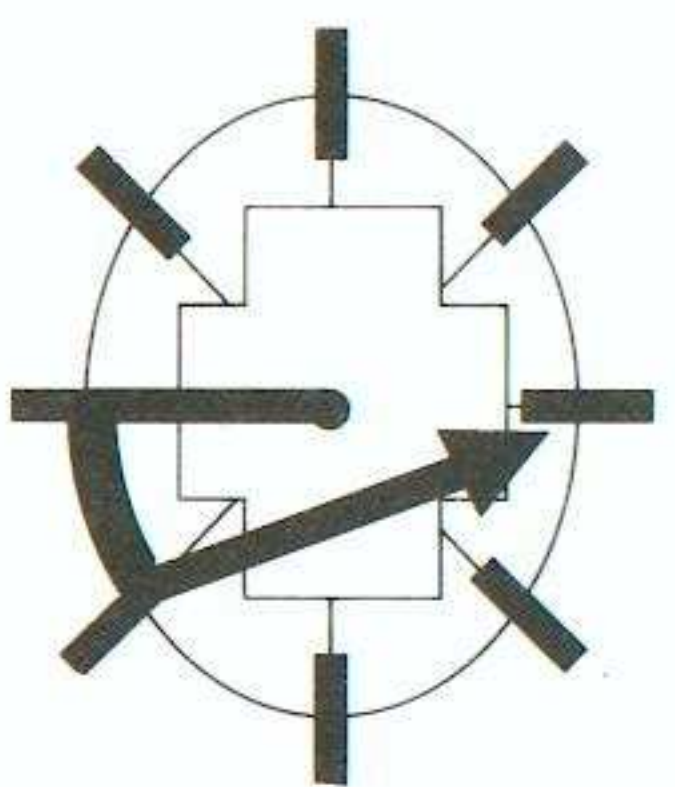
Après avoir perdu la mémoire dans des circonstances mystérieuses et traumatisantes, Cammy s'est retrouvée en Grande-Bretagne. Elle a rejoint les forces spéciales pendant une courte période, où elle est rapidement devenue une experte du combat au corps à corps. Comme elle a tout oublié de son passé, Cammy est un agent secret de premier ordre.



N'importe Quel coup de Pied

Mouvement
 Bas Bas/Avant Avant N'importe Quel coup de Pied

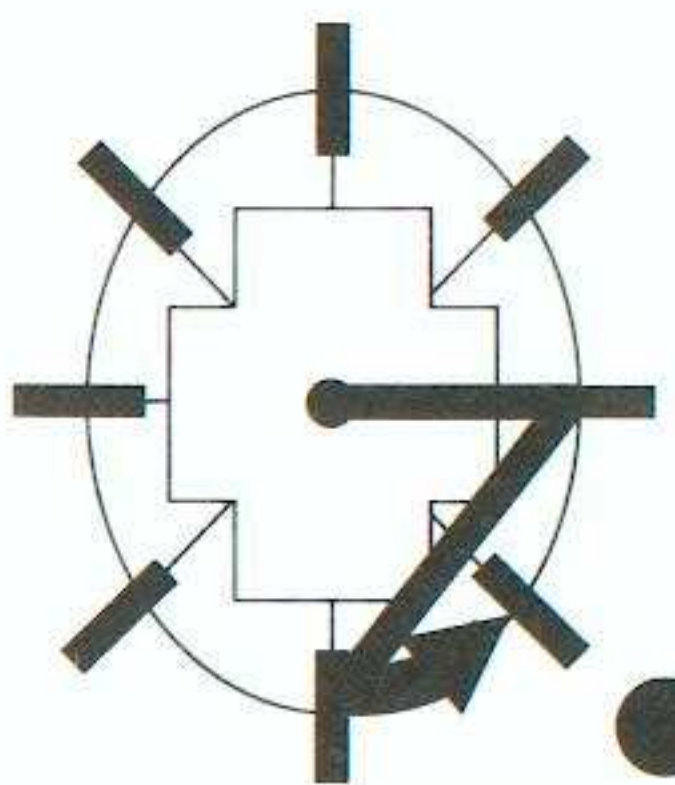
Vrille Canon: Pour cette attaque, Cammy se transforme en projectile sur de courtes ou moyennes distances. Lorsqu'elle est utilisée pour surprendre l'ennemi ou lui asséner une série de coups, cette vrille peut se révéler fatale. Attention, cependant, si l'adversaire la bloque: vous serez alors déséquilibré, jeté à terre, ou roué de coups.



N'importe Quel Coup de Poing

Mouvement
 Bas Bas-Arrière Avant N'importe Quel Coup de Poing

Coup de Poing Américain Tournoyant: Tout en sautillant autour de son adversaire en donnant des petits coups de poing, Cammy peut soudain se détendre et surprendre ses ennemis cloués au sol grâce à son attaque en deux temps. S'il est fait à temps, ce coup permet d'éviter les boules de feu lancées sur le tard. Il peut également être utilisé pour prendre l'ennemi par surprise lorsque celui-ci se relève.



N'importe Quel Coup De Pied

Mouvement
 Avant Bas Bas/Avant N'importe Quel Coup De Pied

Coup de pied lancé: Ce coup de pied vertical et meurtrier de Cammy est une réponse à l'uppercut de Ryu, et lui permet de contrer les attaques sautées et les boules de feu de ses ennemis, ou de les acculer dans un coin. Elle peut aussi l'insérer dans un enchaînement de coups contre les adversaires imposants.

Mouvement

SUPER MOVE

Bas Bas/Avant Avant Bas Bas/Avant + N'importe Quel Coup De Pied

THE WORLD WARRIORS



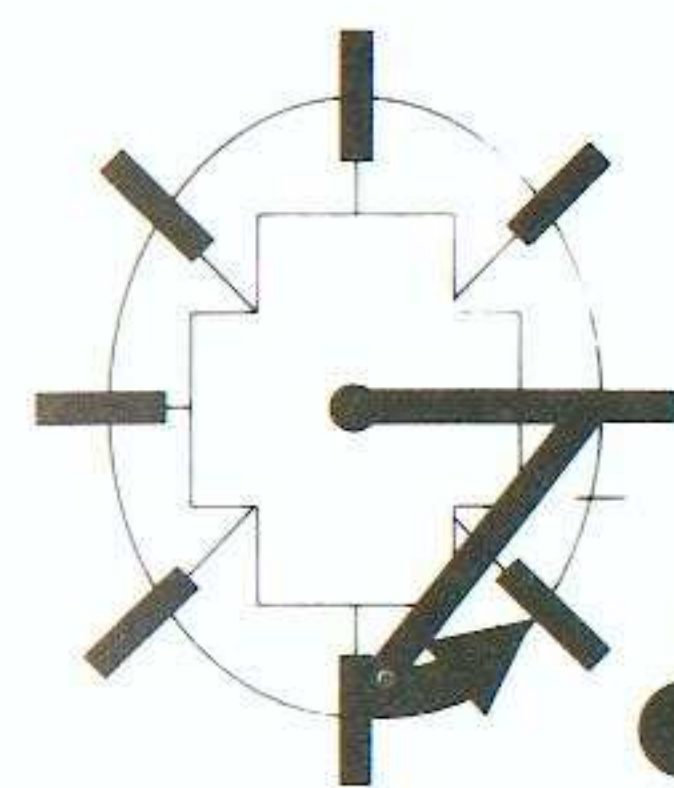
T. Hawk

Date de naissance: 21 juillet 1959

Taille: 2,29 m

Poids: 173,5 kgs

T. Hawk a toujours en mémoire ce jour infamant où M. Bison et son armée de Shadowlaw l'ont expulsé de sa terre natale, lui et sa famille. Depuis lors, il a vécu au Mexique, où il a appris de nombreuses techniques de lutte et des styles de combat variés, afin de pouvoir un jour affronter Bison et reconquérir la terre qui est la sienne.



N'importe Quel Coup de Poing

Mouvement
 Avant Bas Bas-Avant N'importe Quel Coup de Poing

Coup du Tonnerre: L'uppercut étourdissant de T. Hawk est absolument remarquable. Si vous calculez bien votre coup, vous pouvez lui faire parer les attaques sautées de ses ennemis en propulsant tout son corps dans les airs. Retardez votre attaque pour de meilleurs résultats. Vous pouvez aussi tenter ce coup pour passer à travers les boules de feu.



N'importe Quel Coup de Poing

Mouvement
 Avant Bas-Avant Bas Bas-Arrière Arrière Haut-Arrière N'importe Quel Coup de Poing

Marteau Tempête: Si Zangief est à l'origine de ce coup, T. Hawk se l'est approprié pour le parfaire. Ce coup du béliard amérindien foudroie les ennemis et leur enlève un tiers de leur barre d'énergie. Ouille!

Mouvement
 Haut Puis les trois boutons coup de poing en même temps

Le plongeon de Hawk: Avec ce coup, Hawk n'a certainement pas besoin de boule de feu! Il s'élance dans les airs avec la plus grande aisance et retourne contre eux les projectiles lancés par l'adversaire. Vous pouvez aussi utiliser ce mouvement pour vous déplacer vite et plus facilement. Faites attention, certains de vos adversaires pourront parer le coup s'ils le bloquent.

Mouvement

SUPER MOVE

Effectuez Une Rotation De 720° Avec Le Bouton-D + N'importe Quel Coup De Poing




Ryu

Date de naissance: 21 juillet 1964

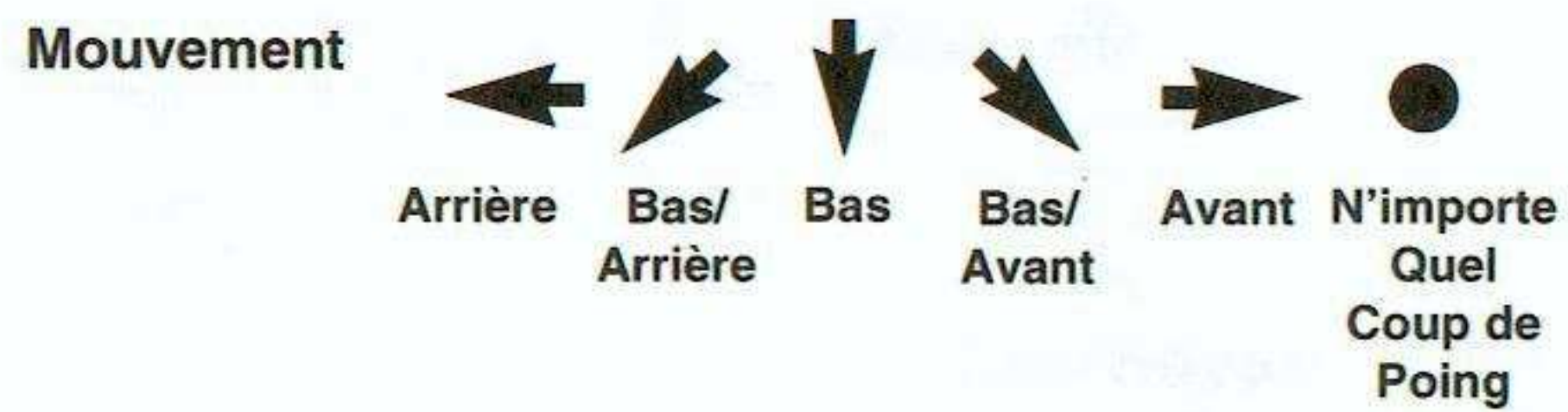
Taille: 1,78 m

Poids: 79 kgs

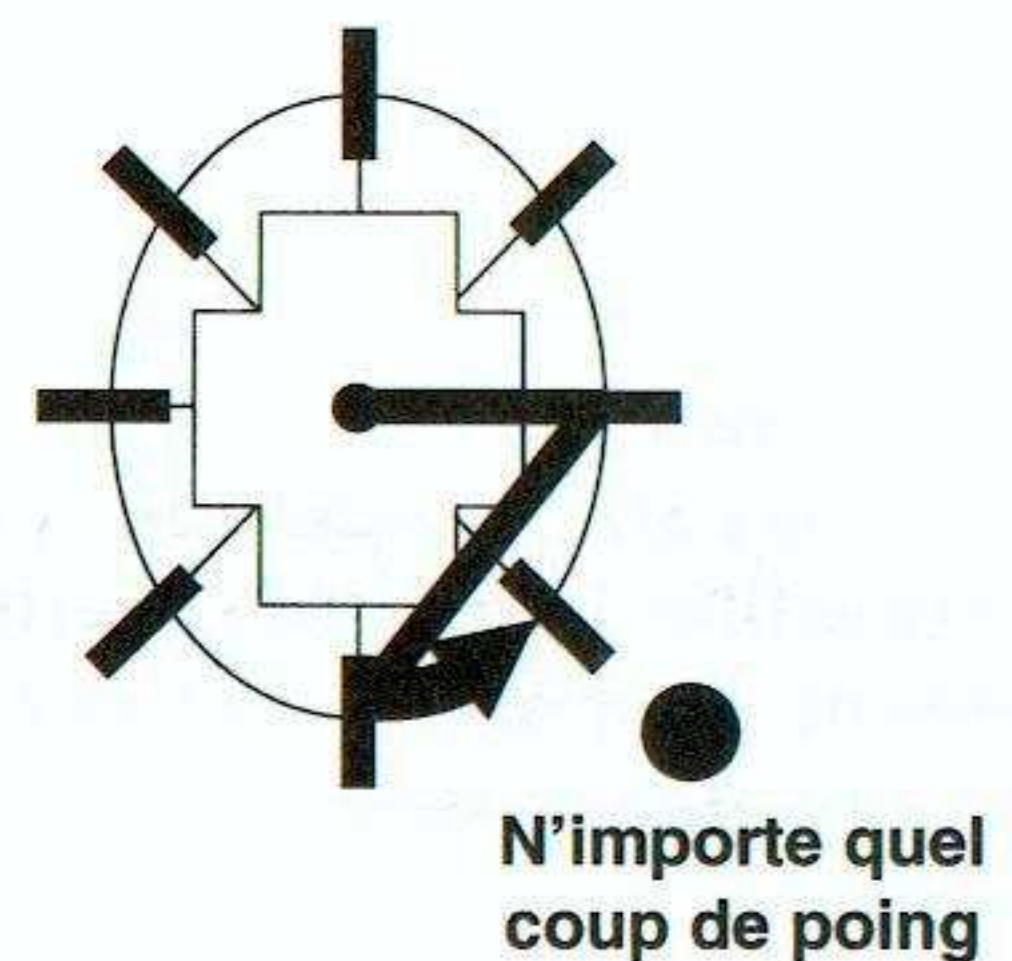
Entraîné dès son plus jeune âge par son père adoptif, Ryu a consacré toute sa vie aux arts martiaux. Lui et Ken, son partenaire d'entraînement, ont le même type de mouvements, mais ils les utilisent chacun avec un style qui leur est propre. Ryu essaie constamment de s'améliorer, et il s'entraîne actuellement à acquérir une sérénité intérieure.



Coup de Pied Ouragan: Le coup de pied ouragan de Ryu est un puissant coup de chassé latéral à mi-hauteur qu'il effectue en partant du sol, qui vous assomme d'un coup. Le seul problème, c'est que plus vous attendez, plus il vous sera difficile d'effectuer ce coup et d'éviter les boules de feu en même temps. À pratiquer avec prudence.

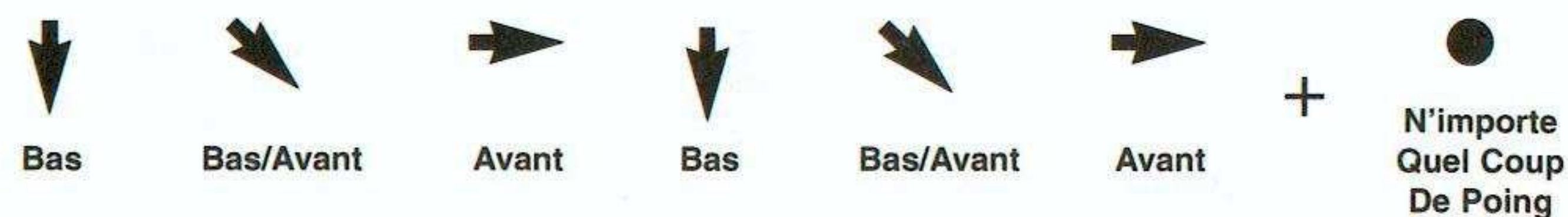


Boule de Feu Rouge: La boule de feu vous permet d'envoyer vos adversaires à terre s'ils sont proches de vous, et de les assommer s'ils sont loin. Bien qu'il soit pratiquement impossible de frapper un adversaire étourdi, la boule de feu vous fait gagner de temps.



Coup de poing du dragon: L'uppercut classique de Ryu est toujours un coup totalement imparable et il est parfait pour contrer les attaques des ennemis qui vous sautent dessus. Et la bonne nouvelle, c'est que l'option coup du dragon puissant assomme les ennemis d'un seul coup!

Mouvement SUPER MOVE



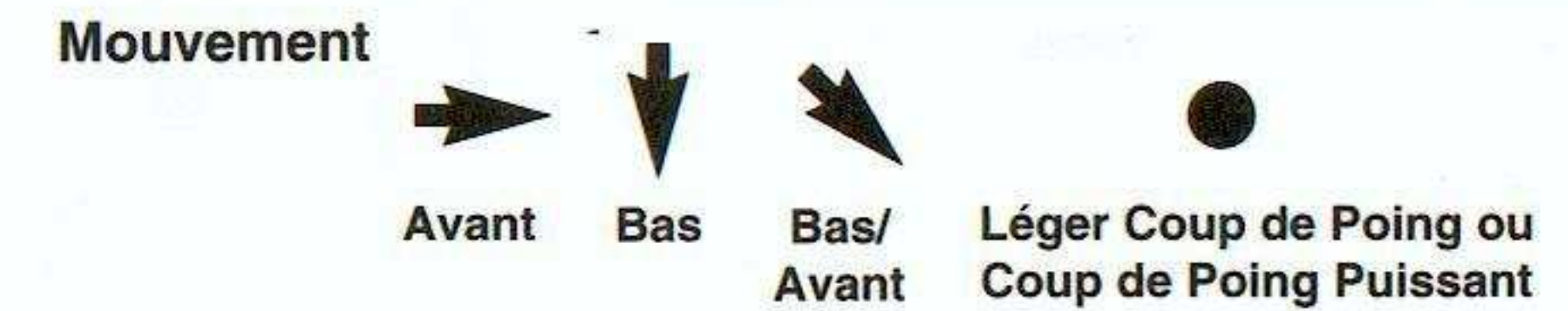
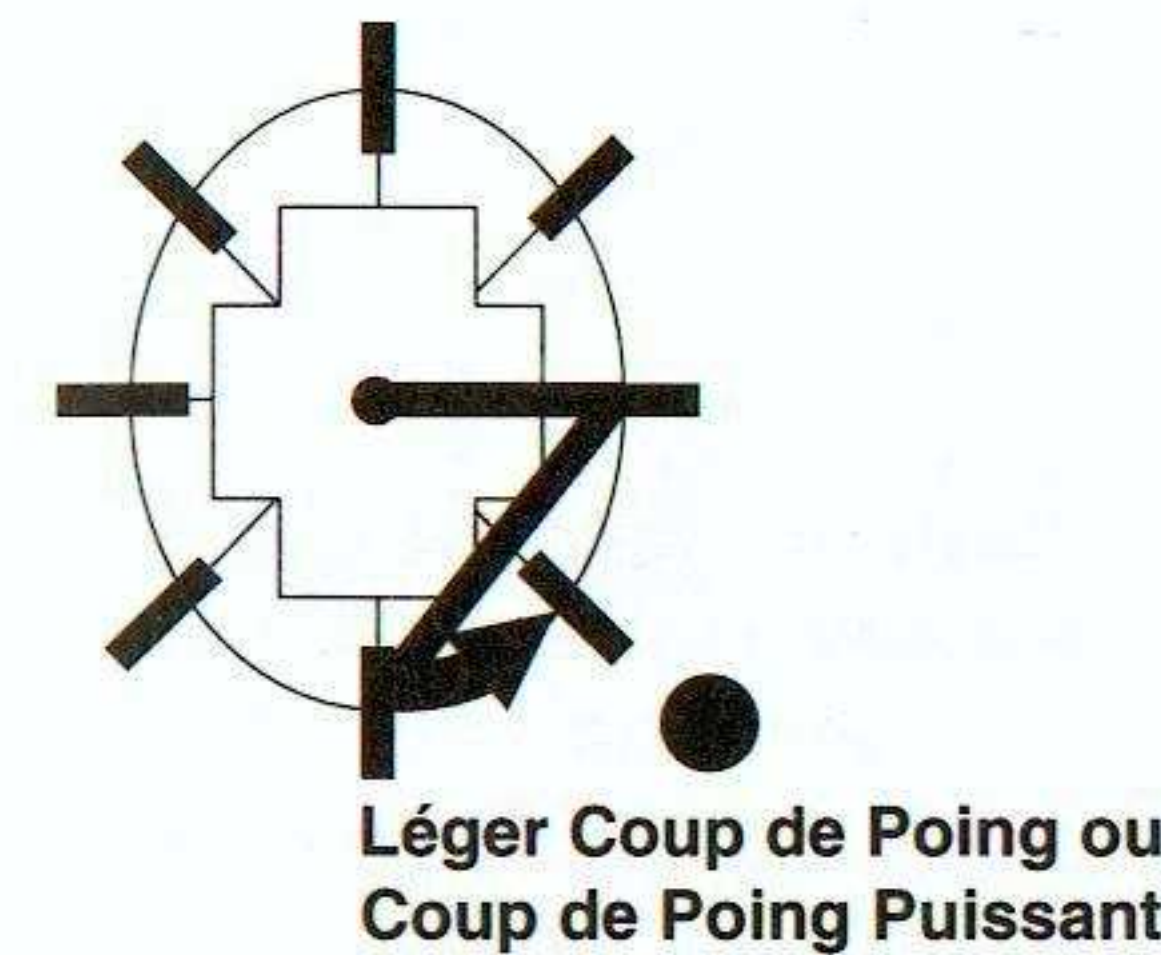
Ken

Date de naissance: 14 février 1965

Taille: 1,80 m

Poids: 81,5 kgs


Espérant que les arts mariaux inculqueraient le sens de la discipline à son fils, le père de Ken l'a envoyé vivre chez Ryu et son père adoptif. Une fois que Ken et Ryu ont maîtrisé les techniques de base des arts martiaux, ils ont été envoyés chacun de leur côté pour compléter leur entraînement. Ken est retourné aux États-Unis, où il a misé sur le style plutôt que sur la technique. Il commence à s'apercevoir que ce n'est peut-être pas la bonne voie pour devenir un champion.



Coup de Poing du Dragon: Le coup de poing du dragon de Ken est maintenant activé à l'aide du bouton léger coup de poing ou coup de poing puissant. C'est une contre-attaque totalement imparable. Utilisez la version coup de poing puissant aussi souvent que possible afin d'éviter tout risque inutile.



Boule de Feu: La boule de feu de Ken n'est pas aussi puissante que celle de Ryu, mais elle peut être utilisée avec efficacité contre l'ennemi. Comme elle n'est pas toujours très rapide, il faut compenser en anticipant correctement sur les projectiles de l'adversaire.



Coup de pied ouragan: Le coup de pied ouragan de Ken frappe maintenant à partir de la taille et peut donc atteindre les ennemis relativement bas. Vous pouvez répéter l'attaque à plusieurs reprises quand vous êtes proche de l'adversaire, mais les dégâts ne sont pas considérables.

Mouvement SUPER MOVE



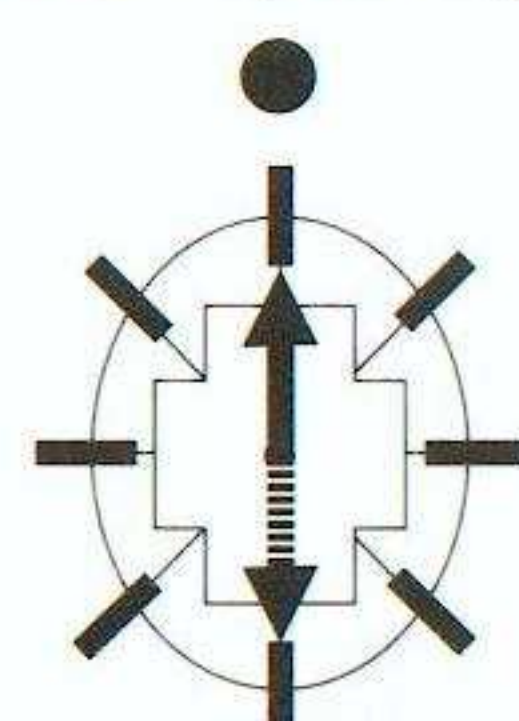


Guile

Date de naissance: 23 décembre 1960
 Taille: 1,88 m
 Poids: 98 kgs

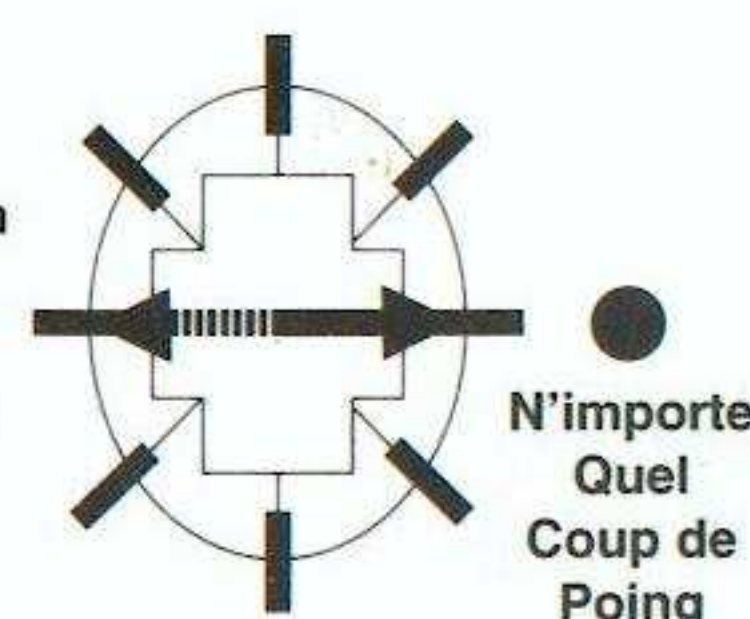
Charlie, ex-membre de l'équipe des forces d'élite spéciales et meilleur ami de Guile, a été tué au cours d'une mission. Ne pensant qu'à le venger, Guile a quitté sa femme et sa fille pour partir à la recherche du tueur de Charlie. Le seul indice dont il dispose est le nom "Bison". La rage et le désir de vengeance lui donnent des ailes, et ce solitaire ne laissera personne lui barrer le chemin.

N'importe
 Quel Coup de Poing




Accumulation
 D'énergie/Bas
 -2 Secondes

Accumulation
 D'énergie/
 Arrière
 -2 Secondes



N'importe
 Quel
 Coup de
 Poing



Mouvement



Coup de Pied Flash: Le coup de pied flash de Guile est une contre-attaque pratiquement parfaite en face d'adversaires pratiquant des coups sautés. C'est une attaque infailible, quel que soit le moment où vous frappez. Entraînez-vous à pratiquer l'enchaînement de coups de pieds flash bas/puissant, c'est un coup essentiel.

Mouvement



Boomerang Sonique: Guile possède la capacité unique de récupérer très rapidement après avoir lancé son boomerang sonique! Vous devez apprendre à lancer le boomerang et à faire suivre cette attaque d'une attaque de pression en appuyant sur bas/avant. Apprenez aussi à le recharger d'une position debout ou accroupie.

Mouvement



Suplex: Rapprochez-vous et appuyez sur Avant ou Arrière ainsi que le bouton coup de poing puissant.

Mouvement

SUPER MOVE



THE WORLD WARRIORS

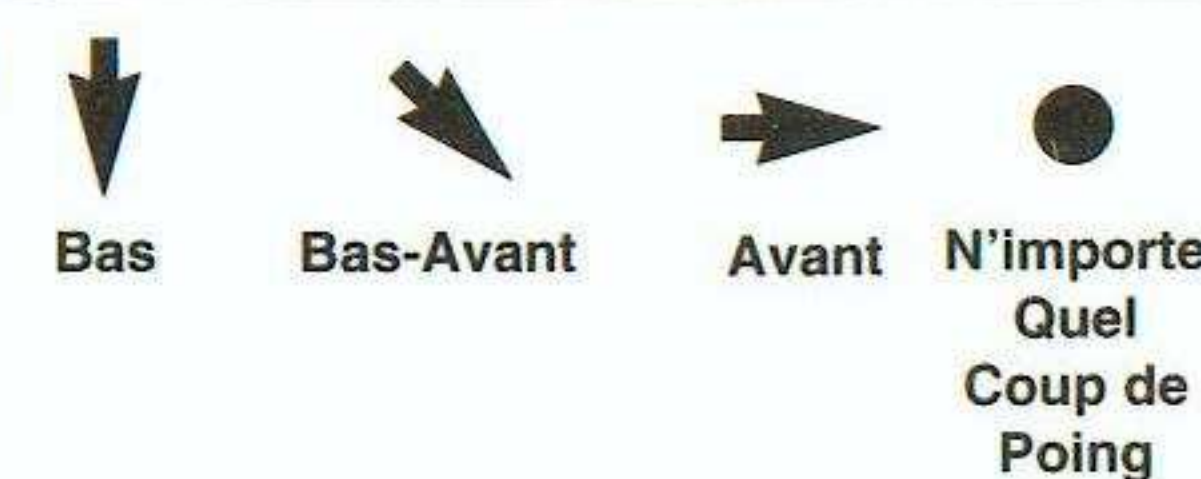


Dhalsim

Date de naissance: 22 novembre 1952
 Taille: 1,78 m
 Poids: 48,5 kgs

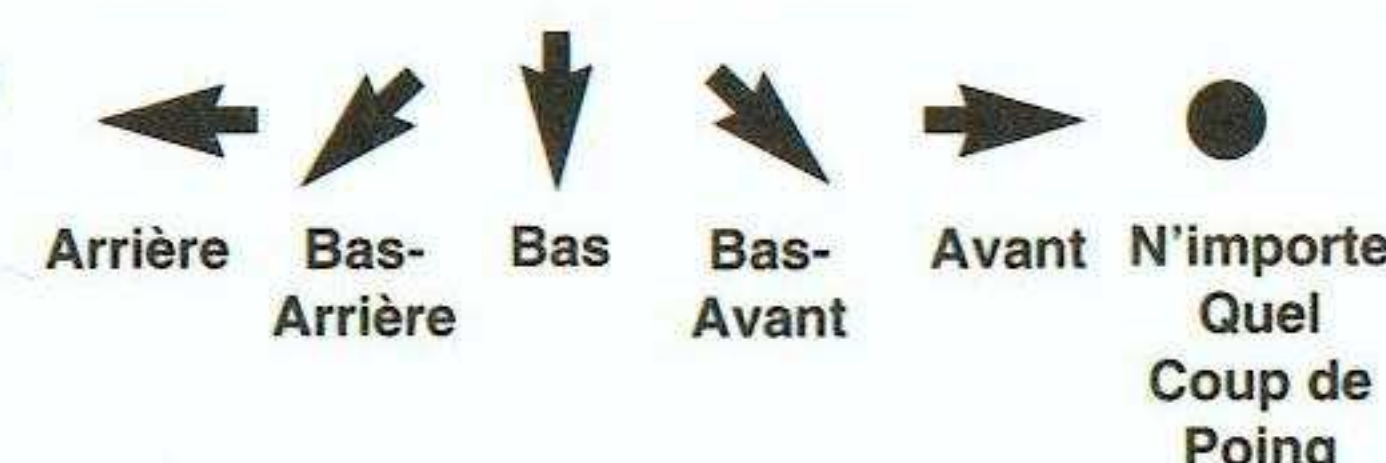
Durant toute sa vie, Dhalsim a tenté d'atteindre une parfaite harmonie du corps, de l'âme et de l'esprit grâce à la pratique du yoga. À présent, tandis qu'il touche presque au but, il doit mettre ses compétences à l'épreuve avant d'atteindre un état de conscience plus élevé. La plus grande qualité de Dhalsim, c'est la patience. Il sait pertinemment qu'il n'a aucune chance dans un combat lent. Alors, il se concentre sur sa faculté unique à garder l'ennemi à distance pour mieux l'épuiser.

Mouvement



Boule de Feu du Yoga: Dhalsim a recours à sa boule de feu de yoga dans de nombreuses situations pour contrer les projectiles. La nouveauté réside dans le fait qu'une boule de feu de yoga activée avec le bouton crochet étourdira l'adversaire, ou bien le mettra KO si vous utilisez le bouton coup de poing direct!

Mouvement



Flamme du Yoga: La flamme du yoga est une énorme gerbe de feu sortie de la bouche de Dhalsim, qui forme un bouclier de courte portée devant lui. Ce coup est surtout utilisé pour contrer les attaques comme le coup de pied ouragan de Ryu, ou bien pour acculer les ennemis dans un coin.

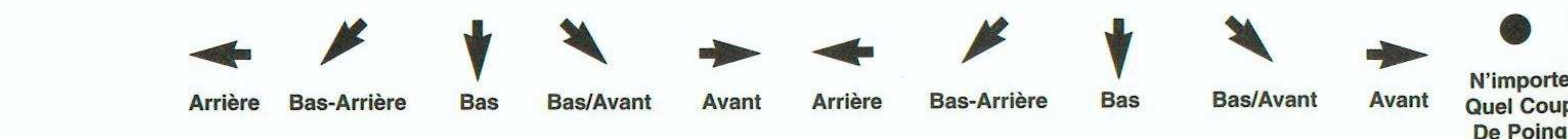
Mouvement



Yoga téléportation: L'homme yoga peut se déplacer à travers l'écran et éviter les dangers avec ce déplacement mystique. C'est un mouvement difficile à effectuer et il demande une concentration intense.

Mouvement

SUPER MOVE





E. Honda

Date de naissance: 3 novembre 1960
Taille: 1,85m (en comptant les cheveux)
Poids: 160 kgs

Depuis sa naissance, Edmond Honda a subi un entraînement intensif destiné à faire de lui le plus grand Sumotori à être jamais monté sur un ring. Alors qu'il se voyait décerner le titre de "Yokozuna" ou grand champion, il a été secoué en apprenant que la lutte Sumo n'était pas universellement considérée. Furieux, il a juré de prouver que les lutteurs sumo sont les plus grands lutteurs du monde.

Mouvement

Appuyer Rapidement sur
N'importe Quel Bouton
Coup de Poing

Coup de Poing
Appuyer Rapidement sur
N'importe Quel Bouton
Coup de Poing

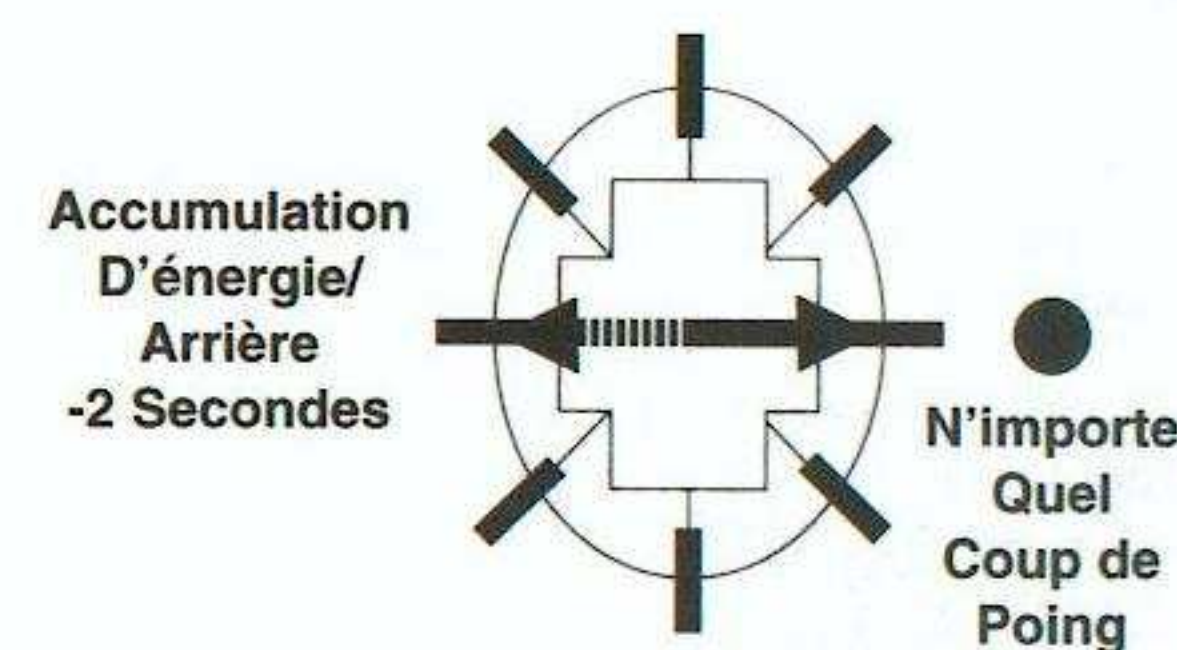
Attaque des Cent Mains: Utilisez ce mouvement quand vous voulez vider un adversaire de son énergie ou insérez-le dans un enchaînement de coups. C'est une attaque très difficile à parer pour l'adversaire. Et n'oubliez pas que vous pouvez vous déplacer en avant ou en arrière pendant l'attaque!

Mouvement

Accumulation
D'énergie/
Arrière
-2 Secondes

Avant

N'importe
Quel
Coup de
Poing



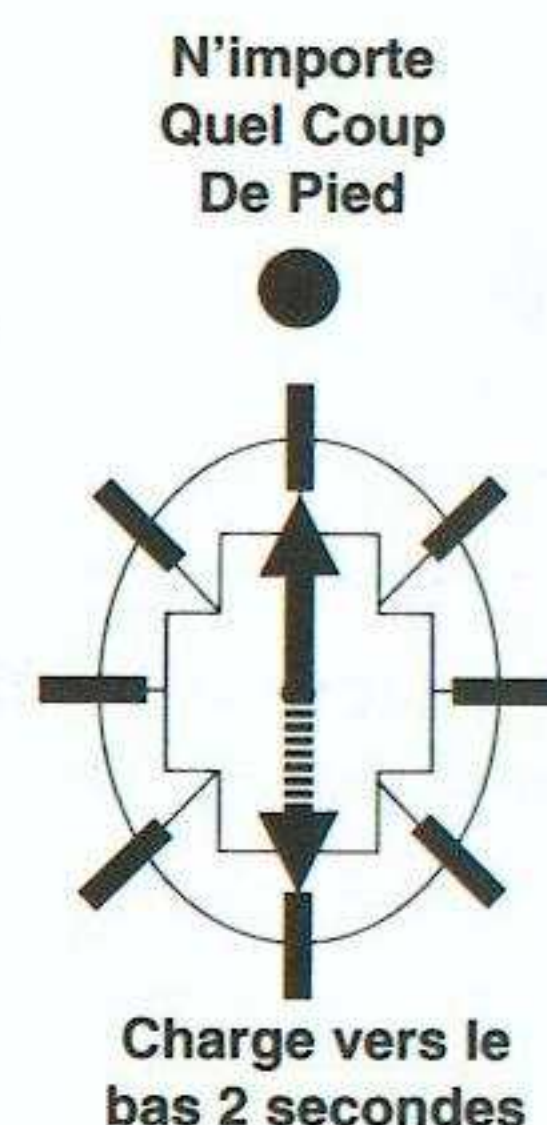
Coup de Tête Sumo: Le coup de tête sumo d'E. Honda est une attaque puissante avec tout le corps qui le fait voler à travers l'écran comme une torpille. Vous pouvez utiliser ce style d'attaque à l'occasion, quand l'ennemi ne s'y attend pas. Sachez seulement qu'ils peuvent contrer ce coup d'un coup de pied croisé. Mais les attaques sautées ne peuvent rien contre ce coup de tête réalisé avec le bouton léger coup de poing.

Mouvement

Charge
vers le bas
2 secondes

Haut

N'importe
Quel Coup
De Pied



Smash du Sumo: Le Smash de Honda est un mouvement qui le fait s'envoler à la verticale. Vous vous trouvez alors en position de vulnérabilité si l'ennemi s'attend à cette attaque, mais vous pouvez l'utiliser pour le surprendre ou pour éviter les boules de feu à la dernière minute. Le Smash anéantit l'adversaire d'un seul coup, vous pouvez donc le répéter plusieurs fois pour passer votre frustration.

Mouvement

SUPER MOVE

Pause ← Puis → ← → + N'importe
Arrière Avant Arrière Avant Quel Coup
De Poing



Chun - Li

Date de naissance: 1er mars 1968
Taille: 1,73 m
Poids: (non mentionné)

Chun-Li est sur les traces du syndicat international du crime, plus connu sous le nom de Shadowlaw. La piste l'a menée au tournoi, et elle est à présent pratiquement persuadée que l'un des Grands Maîtres est à l'origine de la mort de son père. Chun-Li est obsédée par sa quête de justice, mais au fond de son coeur elle est restée une petite fille dont le vœu le plus cher est de mener une vie normale.

Mouvement

Appuyer Rapidement sur
N'importe Quel Bouton
Coup de Pied

Taper
Appuyer Rapidement sur
N'importe Quel Bouton
Coup de Pied

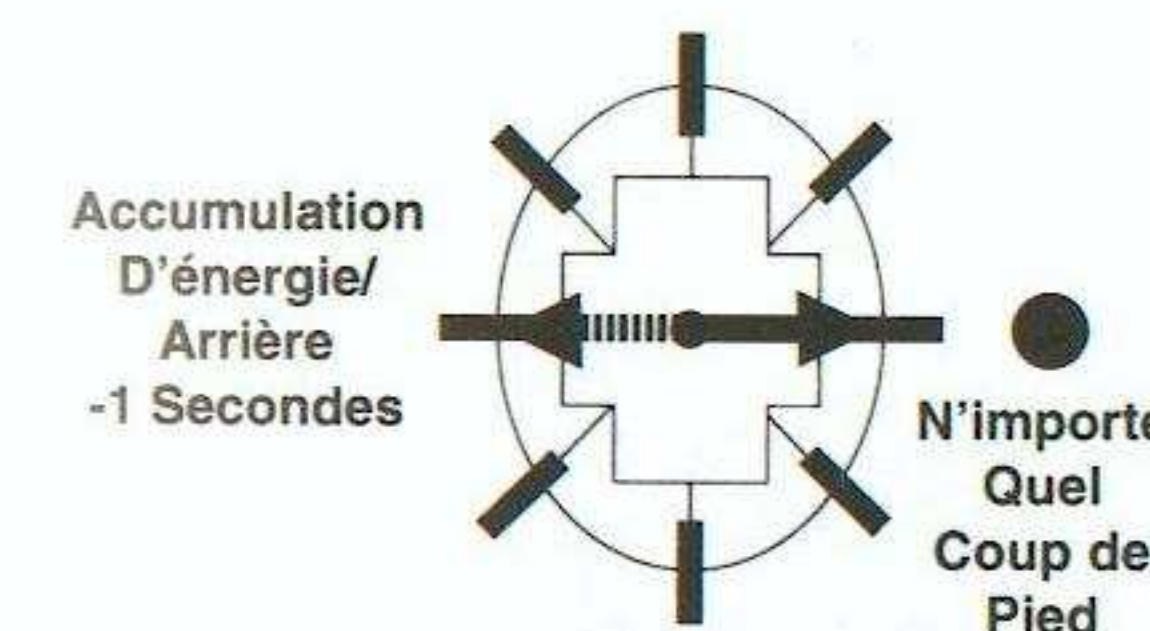
Coup de Pied Éclair: Le coup de pied éclair de Chun-Li permet aussi de vider les ressources d'énergie des ennemis qui bloquent ses attaques. Et si vous êtes rapide, vous pouvez même l'utiliser dans un enchaînement de coups!

Mouvement

Accumulation
D'énergie/
Arrière
-1 Secondes

Avant

N'importe
Quel
Coup de
Pied



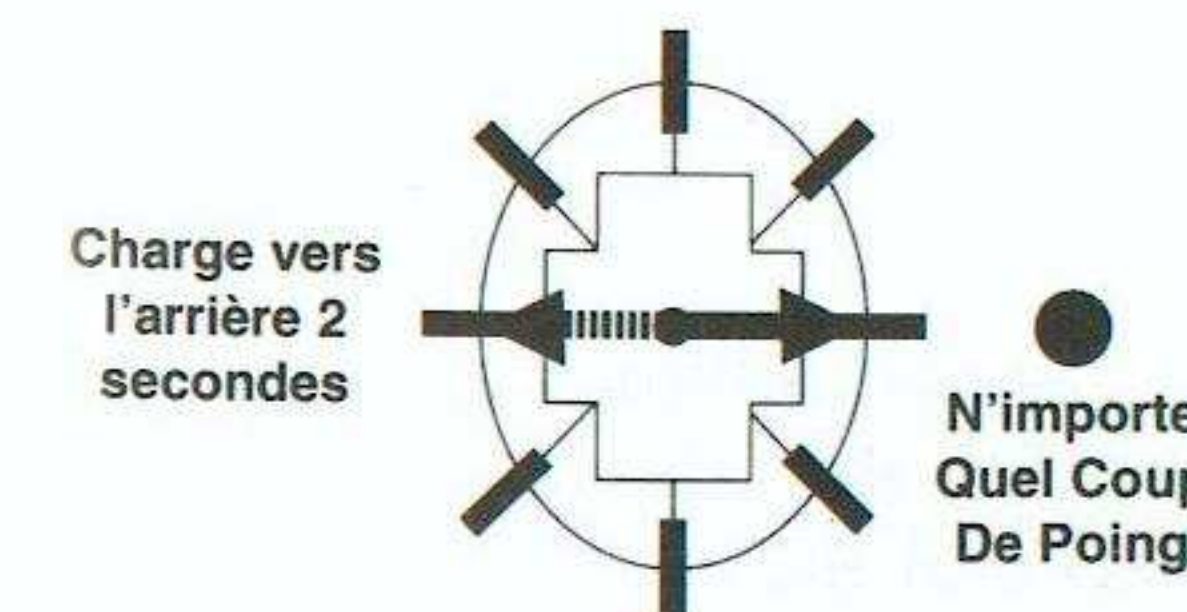
Attaque de la Toupie: L'attaque de la toupie n'est pas un coup particulièrement puissant, car il peut être facilement paré. Cependant, si vous attendez un peu avant de déclencher votre attaque, il se révèle un contre imparable aux boules de feu et aux sauts de vos adversaires.

Mouvement

Charge vers
l'arrière 2
secondes

Avant

N'importe
Quel Coup
De Poing



Boule de feu kikkoken: Chun-Li a amélioré sa technique de boule de feu et elle peut maintenant être utilisée dans un enchaînement de coups. Faites attention cependant, car la boule de feu se dissipera avant d'avoir atteint l'autre bout de l'écran: vous devez donc utiliser ce mouvement lorsque vous êtes proche de l'ennemi.

Mouvement

SUPER MOVE

Pause ← Puis → ← → N'importe
Arrière Avant Arrière Avant Quel Coup
De Pied



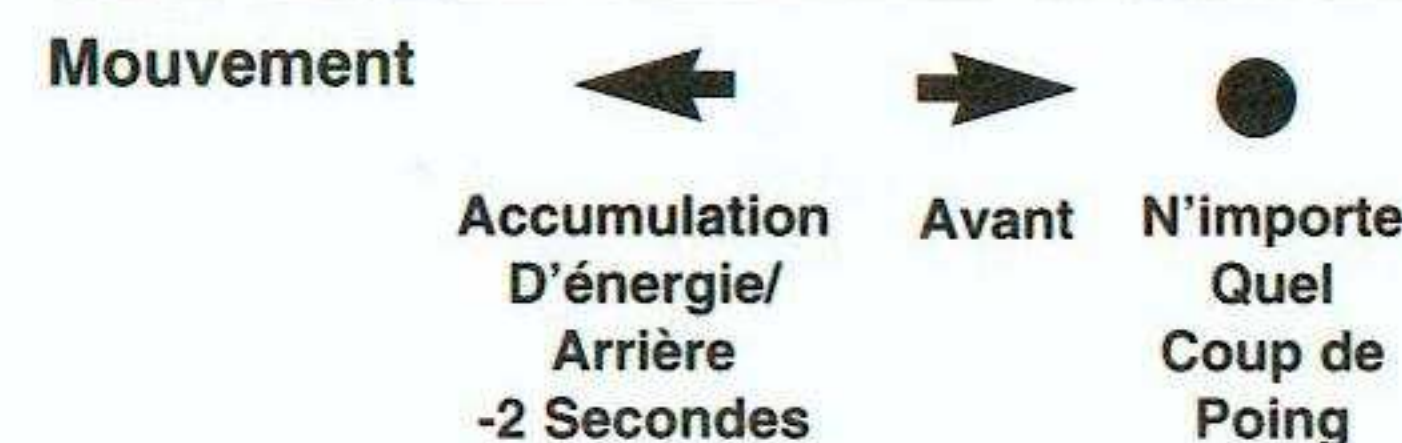
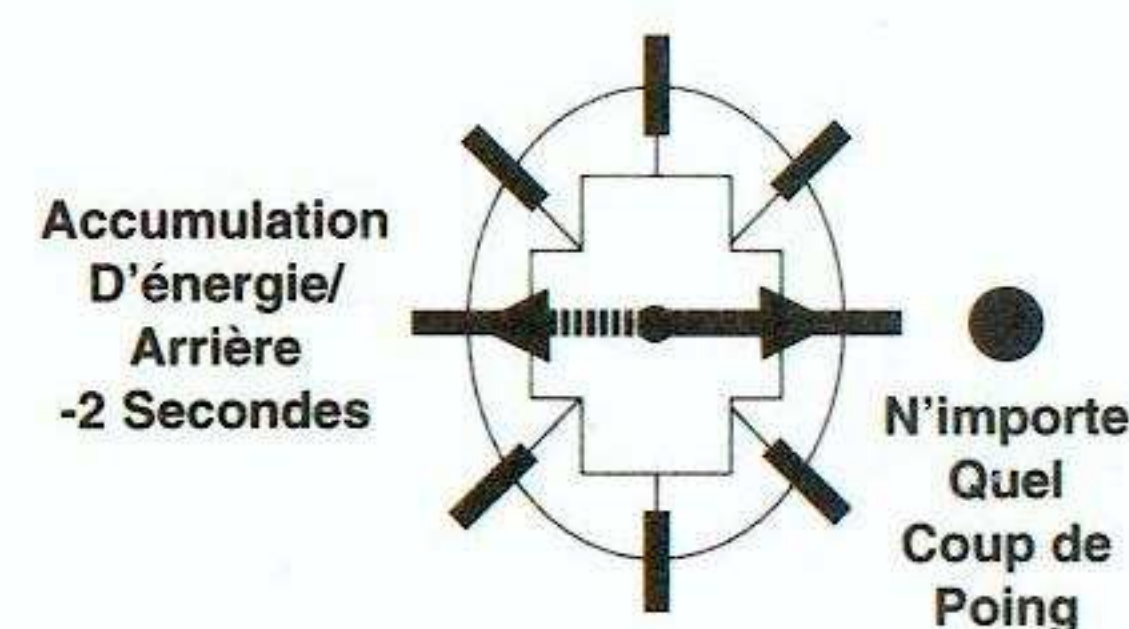
Blanka

Date de naissance: 12 février 1966

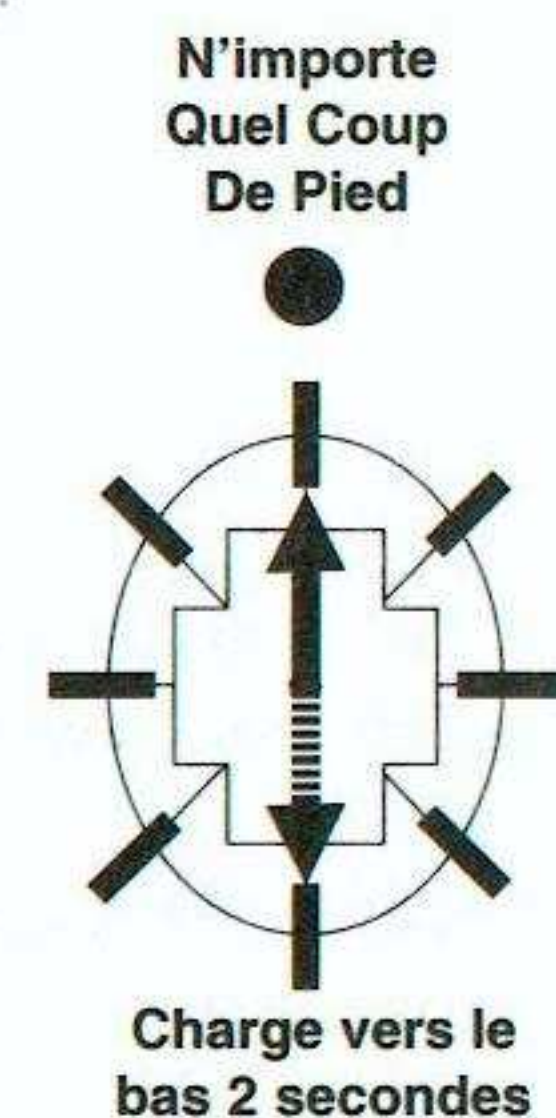
Taille: 1,93 m

Poids: 118,5 kgs

Bien qu'il ne le sache pas, son vrai nom est Jimmy. Il a disparu dans un accident d'avion alors qu'il n'était qu'un enfant, et il a grandi au fin fond des forêts tropicales du Brésil. Selon les rumeurs, des mutations subies au fil des années auraient donné à Blanka sa forme actuelle. Certains pensent qu'il aurait été électrocuté par une gymnote, ou bien qu'il aurait été élevé par des loups. Mais la vérité est bien plus sombre que tout ce qu'on peut imaginer.



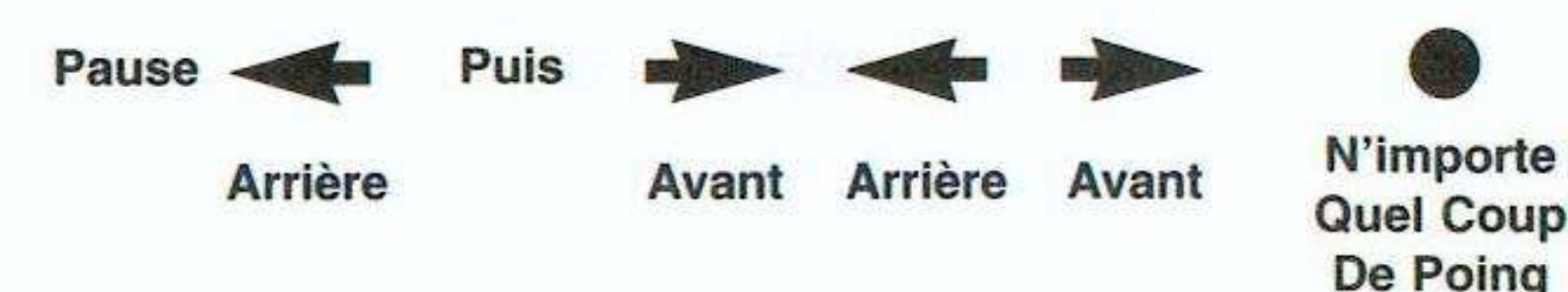
Roulé-Boulé: Le roulé-boulé de Blanka est un coup qui peut foudroyer l'adversaire. Vous avez une grande liberté de contrôle pour calculer la distance de votre saut, alors établissez vos stratégies avec soin. L'échange de coups peut parfois tourner à votre avantage.




attaque roulée verticale: Blanka avait un besoin urgent de cette attaque, qui envoie les ennemis valser dans les airs. Ce mouvement lui permet aussi de donner un coup de pied à la fin de son déplacement en boule et les ennemis qui pensent que vous êtes une cible facile risquent de désenchanter rapidement!

Mouvement

SUPER MOVE



THE WORLD WARRIORS



Zangief

Date de naissance: 1er juin 1956

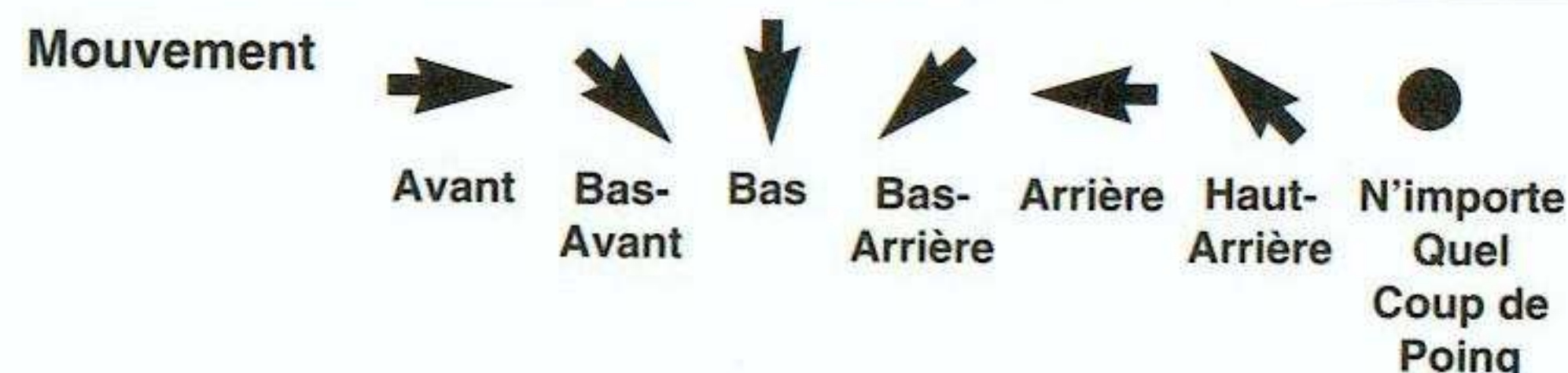

Taille: 2,13 m

Poids: 172 kgs

Possédant un bon fond et un solide sens de l'humour, Zangief a combattu pratiquement toute sa vie. Il a cependant appris de nouvelles techniques en regardant les lutteurs américains à la télé. Il a quitté la Fédération de Lutte Soviétique à cause du manque de compétition, et il cherche à présent des adversaires à sa taille partout où il peut en trouver. Zangief ne craint aucun coup, et n'a qu'une envie: attraper ses adversaires et se servir de sa masse imposante pour les broyer.



Corde à Linge Haute: Le coup classique de la corde à linge de Zangief lui permet de tourner sur lui-même quatre fois de suite avec le poing tendu. C'est une façon efficace d'éviter les boules de feu, puisque vous pouvez vous déplacer tout en tournant!



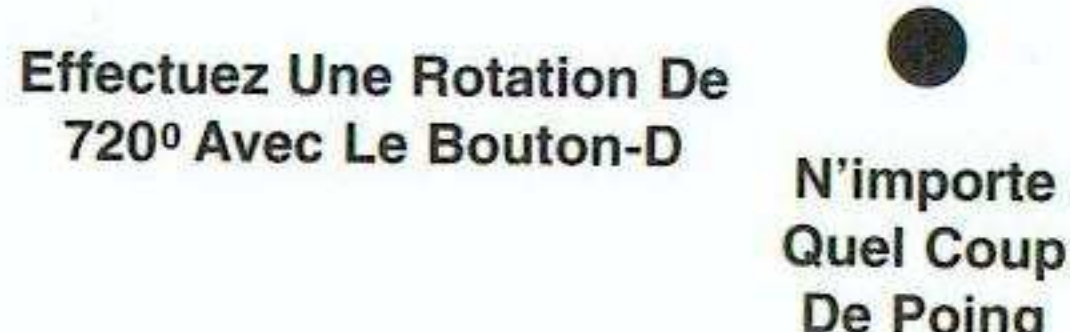
Le Bélier Tournoyant: C'est Zangief qui l'a inventé, et sa version de ce coup est la meilleure qui soit. Le Bélier tournoyant est le coup suprême qui peut terrasser votre adversaire, qu'il pare une attaque ou qu'il attaque lui-même.



Corde à linge basse: Ce nouveau mouvement, plus rapide et incluant une double vrille est une excellente façon de surprendre l'ennemi. Soyez prudent cependant, la corde à linge basse n'est plus un coup imparable et l'ennemi peut facilement vous frapper aux jambes!

Mouvement

SUPER MOVE





Balrog

Date de naissance: 4 septembre 1968

Taille: 1,98 m

Poids: 113 kgs

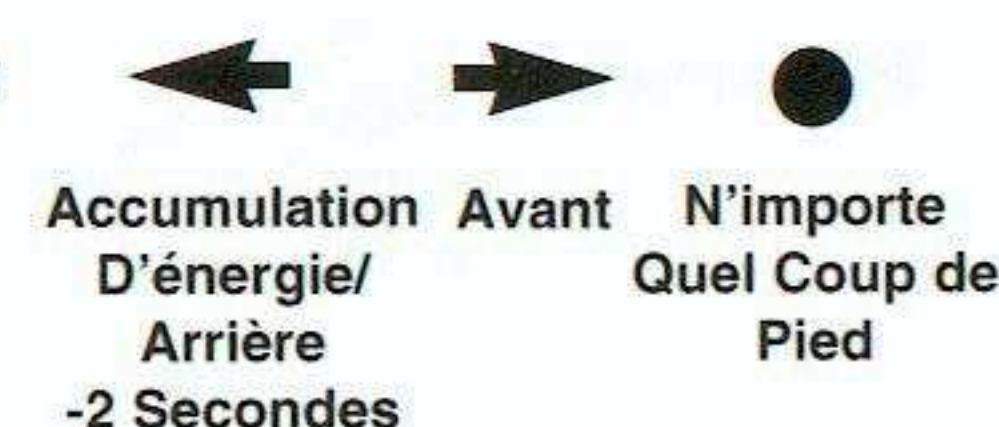
Ancien champion dans la catégorie poids lourd, Balrog a été banni du ring après avoir ignoré les règles de la boxe professionnelle. Sauvage et d'une agressivité sans bornes, Balrog gagne à présent sa vie en se bagarrant dans les rues de Las Vegas. Au combat, sa théorie est que celui qui cogne le plus fort gagne, ce qui fait qu'on peut le vaincre, mais sa force et sa ténacité sont pratiquement inégalées.

Mouvement



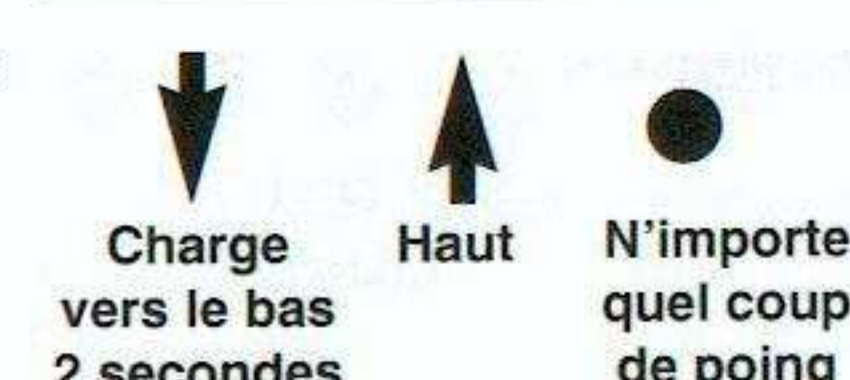
Direct avec Élan: Avec ses poings rageurs, Balrog se précipite sur l'adversaire et l'abat d'un coup de gant. Cette attaque réalisée avec le bouton léger coup de poing peut anéantir l'ennemi. C'est vraiment un coup puissant, même lorsqu'il est bloqué!

Mouvement



Uppercut avec Élan: Cette technique ressemble au direct avec élan, mais elle peut également envoyer valser les ennemis qui vous attaquent en l'air. C'est une attaque haute, et elle rend l'imposant boxeur plus vulnérable aux coups bas.


Mouvement



Coup d'épaule: Le nouveau coup d'épaule de Balrog est une imitation du coup de pied éclair faite avec tout le corps. C'est une parade excellente aux attaques sautées des ennemis et une bonne façon de répondre aux tentatives timides en les envoyant valser!

Mouvement

SUPER MOVE



THE WORLD WARRIORS



Vega

Date de naissance: 27 janvier 1967

Taille: 1,88 m

Poids: 80,5 kgs

De sang noble, la méthode de combat de Vega est une combinaison réussie entre l'art japonais du Ninjitsu et ses compétences de matador. Le résultat en est un ballet magnifique et mortel, qui a valu à Vega le surnom de "Ninja espagnol". Vaniteux et égoïste, Vega a adopté la philosophie selon laquelle la beauté est la force, et il abhorre toute laideur. Vega se trouve plutôt beau gosse, et il a recours à un masque pendant les combats pour éviter d'être défiguré.

Mouvement



Coup de Griffes Lancé: La nouvelle technique de Vega dans Super Street Fighter II Turbo est ce coup de griffe lancé en se jetant d'un mur (appelé aussi UCLA Rake), une alternative à l'attaque du saut du mur. Cela peut surprendre l'adversaire alors qu'il s'attendait à vous voir surgir d'en haut.

Mouvement



Coup de Griffes Roulé: Vega peut se déplacer en faisant des roulades à travers l'écran et planter ses griffes dans le visage de ses ennemis. Ce coup se combine parfaitement bien contre certains ennemis, mais quiconque le bloque est sûr de perdre pas mal d'énergie!

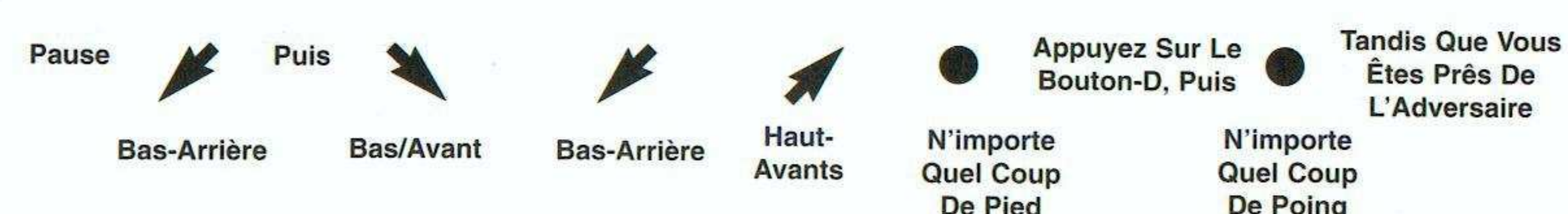
Mouvement



Double salto arrière: Avec ce mouvement défensif, Vega peut renverser ses adversaires. Il peut aussi reculer de cette façon pour éviter les boules de feu et s'éloigner du danger.

Mouvement

SUPER MOVE






Sagat

Date de naissance: 2 juillet 1955

Taille: 2,26 m

Poids: 137 kgs


Surnommé autrefois "Le roi des Street Fighters", Sagat a régné en maître incontesté jusqu'à ce qu'il soit battu de peu par Ryu. La cicatrice que lui a laissé le coup de poing du dragon de ce dernier sur la poitrine lui rappelle constamment cette défaite, et son objectif maintenant est de reconquérir son titre à tout prix. Le style de combat Muay Tai de Sagat est considéré comme le plus puissant au monde. Finalement un homme respectable, Sagat s'associera à quiconque lui donnera l'opportunité d'affronter et de battre Ryu.



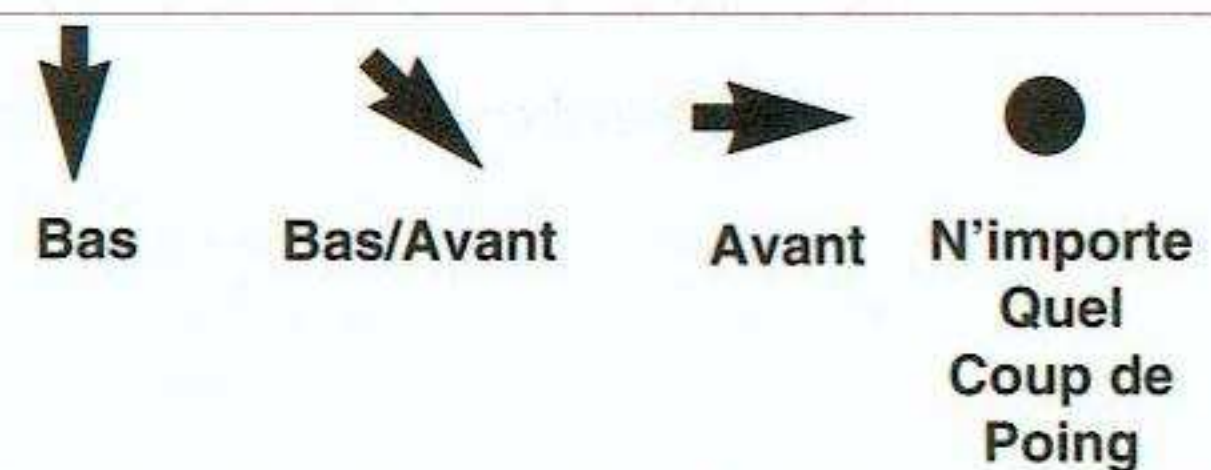
Mouvement



Uppercut du Tigre: L'uppercut de Sagat est très puissant et fait plus de dégâts que le coup de poing du dragon de Ryu. Le seul problème est que ce super coup n'est pas complètement imparable. Vous ne devez pas trop vous précipiter si vous voulez être sûr de faire mouche.



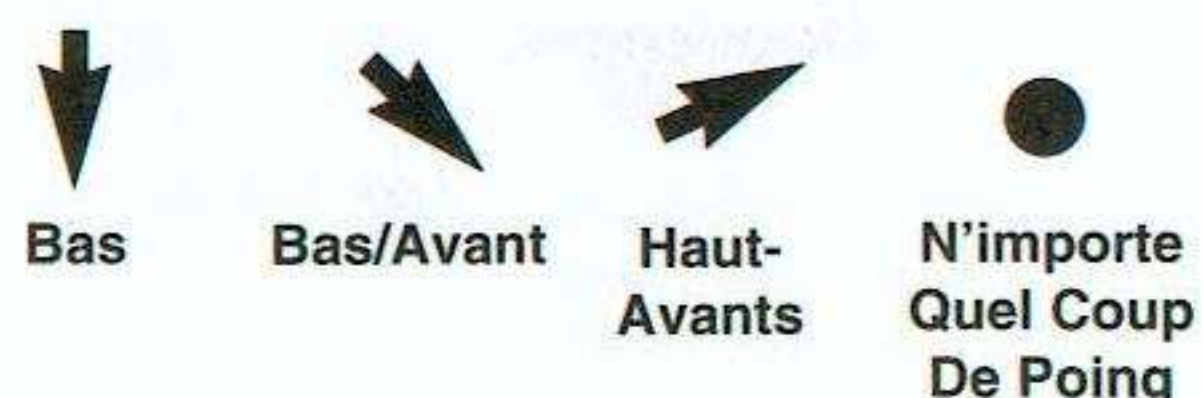
Mouvement



High Tiger Shot: Vous avez le choix entre deux versions pour la boule de feu de Sagat: Tiger Shots haut/bas du bouton. Il est conseillé d'utiliser le haut du bouton pour contrer les ennemis qui pensent pouvoir vous sauter dessus sans problème- mélangez rapidité et lenteur. Vous pouvez aussi utiliser ce coup pour parer les attaques de vos ennemis, comme le coup de tête, ou bien le coup de pied ouragan de Ryu.




Mouvement



Coup de genou du tigre: Le coup de genou du tigre de Sagat a été revu et il est en général plus utile. Il part de plus bas et frappe plus haut. C'est une bonne manière pour atteindre les ennemis qui sautent d'une certaine distance ou pour se déplacer.

Mouvement

SUPER MOVE



THE WORLD WARRIORS



M. Bison

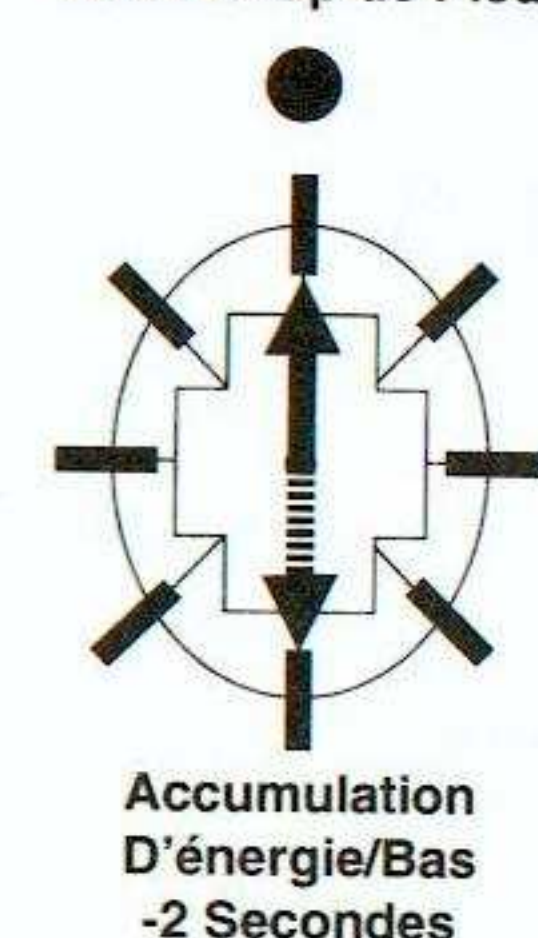
Date de naissance: inconnue

Taille: 1,88 m

Poids: 116 kgs

Jamais un homme n'a été entouré d'autant de mystère que M. Bison. Depuis qu'il est apparu à la tête du syndicat international du crime Shadowlaw, le monde entier a été figé d'effroi face à la puissance incroyable qu'il a entre les mains. Considéré comme le maître du mal absolu, bison dirige son empire d'une main de fer. Il laisse ses sous-fifres faire le sale boulot, et ne déchaîne sa terrible puissance psychotique qu'en dernier recours.

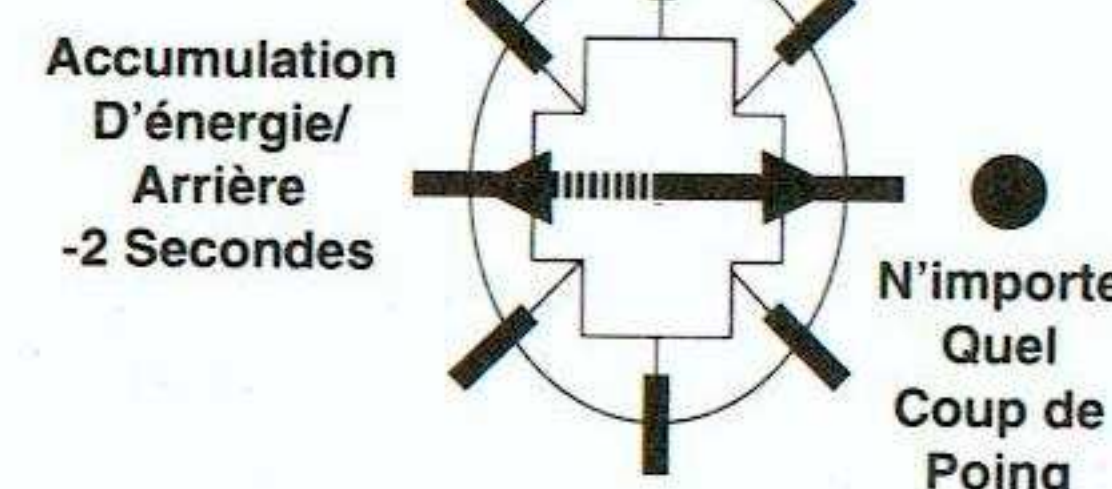
N'importe Quel Coup de Pied



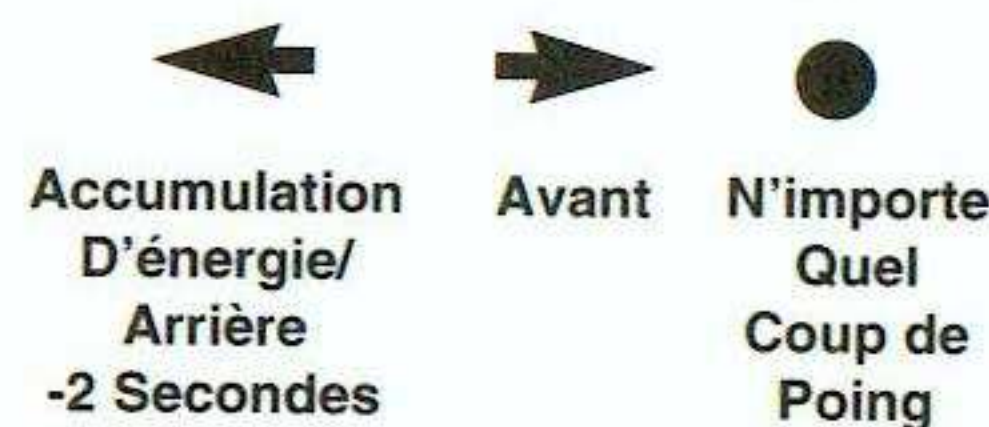
Mouvement



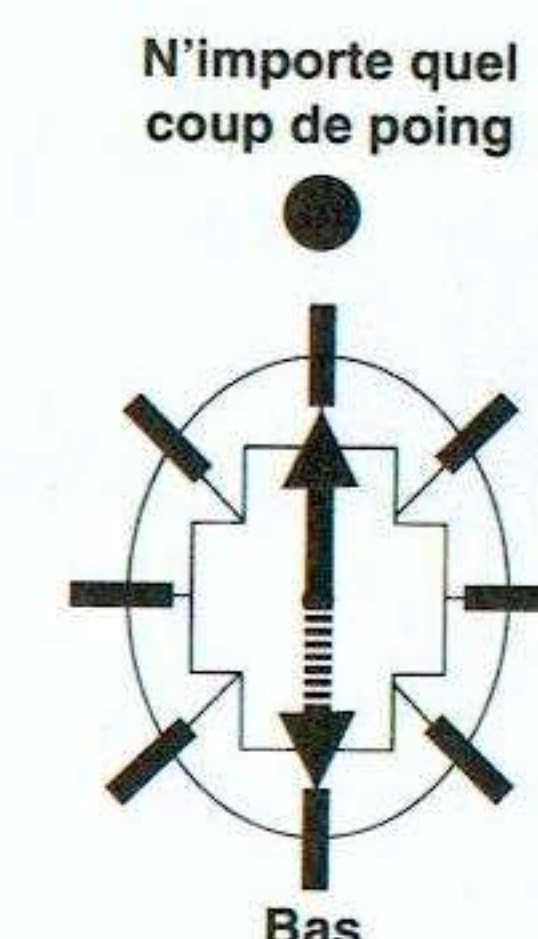
Head Stomp: Bison peut s'envoler et retomber sur la tête de l'adversaire. Ce n'est pas un coup SUPER puissant, et il est surtout utilisé dans le but de dérouter vos ennemis. Si elle arrive au bon moment, cette tactique peut prendre l'ennemi complètement au dépourvu.



Mouvement



Psycho Crusher: Toute l'énergie psychique maléfique de Bison est déployée dans cette attaque ravageuse de tout le corps. Le corps incandescent, vous traversez l'écran pour mettre KO les adversaires qui ne se protègent pas - ou bien ceux qui se protègent, mais ne sont pas à la hauteur!



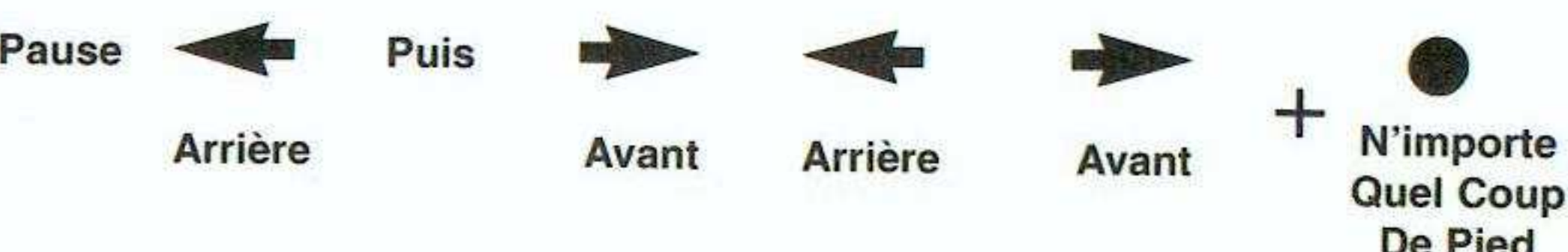
Mouvement



Psycho-poing volant: Ce nouveau coup de M. Bison est une alternative au Head Stomp. Cette attaque se fait en un coup et vous pouvez l'utiliser alors que vous êtes dans les airs pour assommer vos ennemis et les faire enrager.

Mouvement

SUPER MOVE



GAMETEK INC

Producteur: PAX, Jon Broadbridge
Assurance qualité: Ben Hendricks, Tony Puxes, Robert Caraballo
Directeur artistique: John Tombley
Directrice de la production: Charlene Carty
Conception de la boîte et du manuel: Moore and Price
Conçu par: EUROCOM ENTERTAINMENT SOFTWARE
Producteurs: Mark Hetherington, Mat Sneap
Programmeurs: Paul Bates, Ashley Finney, Mark Hetherington, Tim Rogers, Robert Watkins
Graphismes: Nigel Bently, Matt Dixon
Musique et effets spéciaux: Neil Baldwin, Steve Duckworth
Assurance qualité: Kevin Holt, Richard Moody



©1995 CAPCOM CO., LTD. Tous droits réservés. CAPCOM et Super Street Fighter II Turbo sont des marques Capcom Co., Ltd. Licensed by Gametek (FL), Inc.
2999 Northeast 191st Street, Suite 500, Aventura, Florida 33180 U.S.A.

GAMETEK LIMITED WARRANTY

Gametek, (UK) Ltd, Inc. warrants to the original consumer purchaser of this Gametek software product that the medium on which this computer program is recorded is free from defects in materials and workmanship for a period of (90) days from the date of purchase. This Gametek software program is sold "as is," without express or implied warranty of any kind, and Gametek is not liable for any losses or damages of any kind resulting from use of this program. Gametek agrees for a period of ninety (90) days to either repair or replace, at its option, free of charge, any Gametek software product postage paid, with proof of date of purchase, at its Offices: Customer Support, Gametek (UK) Ltd, 5 Bath Road, Slough, Berks SL1 3UA.

This warranty is not applicable to normal wear and tear. This warranty shall not be applicable and shall be void if the defect in the Gametek software product has arisen through abuse, unreasonable use, mistreatment or neglect. This warranty is in lieu of all other warranties and no other representations or claims of any nature shall be binding on or obligate Gametek. Any implied warranties applicable to this Gametek software product, including warranties of merchantability and fitness for a particular purpose, are limited to the ninety (90) day period described above. In no event will Gametek be liable for any special, incidental or consequential damages resulting from possession, use or malfunction of the Gametek software product.

GAMETEK CUSTOMER RELATIONS:

GAMETEK (UK) LIMITED, 5 BATH ROAD, SLOUGH SL1 3UA. TEL: 01753 - 553445

BEGRENZTE GARANTIE DER FIRMA GAMETEK

Gametek, (UK) Ltd, garantiert dem ursprünglichen Käufer dieses Gametek Softwareprodukts für einen Zeitraum von neunzig (90) Tagen ab Kaufdatum, daß das Medium, auf dem dieses Computerprogramm aufgenommen wurde, keinerlei Material-oder Verarbeitungsfehler aufweist. Dieses Gametek-Softwareprogramm wird im gegenwärtigen Zustand verkauft, ohne irgendwelche ausdrücklichen oder implizierten Garantien, und Gametek übernimmt keinerlei Verantwortung für jegliche Verluste oder Schäden, die aus der Benutzung dieses Programms entstehen. Für eine Frist von neunzig (90) Tagen erklärt sich Gametek bereit, jedes fehlerhafte Gametek-Softwareprodukt, das frankiert und mit dem Kaufbeleg versehen an die folgende Adresse geschickt wird, nach eigenem Ermessen kostenlos zu reparieren oder zu ersetzen: Customer Support, Gametek (UK) Ltd., 5 Bath Road, Slough, Berkshire SL1 3UA, Großbritannien.

Diese Garantie gilt nicht für die üblichen Abnutzungserscheinungen. Gametek-Softwareprodukte, die aufgrund von fehlerhafter oder unangemessener Handhabung, falscher Benutzung oder Vernachlässigung beschädigt wurden, sind von der Garantie ausgeschlossen. Diese Garantie ersetzt alle anderen Garantien, daher ist Gametek an keinerlei andere Vertragsabsprachen oder Forderungen jeglicher Art gebunden oder durch sie verpflichtet. Jegliche für dieses Softwareprodukt geltenden implizierten Garantien, einschließlich solcher zur handelsüblichen Qualität oder Eignung für einen bestimmten Zweck, sind auf die oben genannte Frist von neunzig (90) Tagen begrenzt. In keinem Fall haftet Gametek für besondere, zufällige oder Folgeschäden, die aus dem Besitz, der Benutzung oder dem Versagen dieses Gametek-Softwareprodukts entstehen.

GAMETEK-KUNDENDIENST:

GAMETEK GmbH, KUNKELSTRASSE 125, 41063 MÖNCHENGLADBACH TEL: ++44 (0)1753 • 553445

GARANTIE LIMITÉE GAMETEK

Gametek, (UK) Ltd, garantit à l'acheteur initial de ce produit que le support sur lequel est enregistré le programme informatique est dénué de tout défaut de matériel ou de fabrication, pour une période de quatre-vingt-dix (90) jours à compter de la date d'achat. Ce programme Gametek est vendu "tel quel", sans garantie implicite ou explicite d'aucune sorte, et Gametek n'est pas responsable des pertes et dommages pouvant résulter de l'utilisation de ce programme. Gametek s'engage, pour une période de 90 jours, à réparer ou remplacer, gratuitement, à sa discrétion, tout produit Gametek, envoyé, port payé avec une preuve de la date d'achat, à l'adresse suivante: Customer Support, Gametek (UK) Ltd, 5 Bath Road, Slough, Berks SL1 3UA.

Cette garantie ne s'applique pas à l'usure normale. Elle ne s'applique pas et sera nulle si le défaut du produit Gametek est le résultat d'abus, d'usage déraisonnable, de mauvais traitement ou de négligence. Cette garantie exclut toute autre garantie, et aucune représentation ou réclamation de quelque nature n'engagera ou n'obligera Gametek. Les garanties implicites applicables à ce logiciel, y compris les garanties de qualité marchande et d'adaptation à un usage particulier, sont limitées à la période de quatre-vingt-dix (90) jours indiquée précédemment. En aucun cas, Gametek ne sera tenu responsable de dommages accessoires ou indirects résultant de la possession, de l'utilisation ou du mauvais fonctionnement du produit Gametek.

GAMETEK SERVICE CONSOMMATEURS:

GAMETEK FRANCE, BP 251 69152 DECINES CHARPIEU CEDEX TEL: +44 (0)1753 • 553445